



# Universidad Tecnológica de San Luis Potosí



Oficio UTSLP 152/2018

Asunto: Estados Financieros

# ACUSE

09 de Julio del 2018

Lic Francisco Cuauhtemoc Santiago Jaime  
Coordinador de Planeación y Gestión Admva.  
Coordinación General de  
Universidades Tecnológicas y Politécnicas

C.P. Joaquín Herrán López  
Dirección de Contabilidad  
Gubernamental de la  
Secretaría de Finanzas

Lic. José Antonio Bonales Rojas  
Director Educación Media Superior  
y Superior  
Secretaría de Educación de Gobierno del Estado

Lic. Manuel Algara Cossío  
Director de Planeación y  
Presupuesto de la  
Secretaría de Finanzas

Presente.

Anexo a este oficio me permito enviar a usted Estados Financieros de la Universidad Tecnológica de San Luis Potosí, correspondiente al mes de Junio del 2018.

Sin otro en particular, reciba un cordial saludo.

Atentamente.

C.P. Leonor Rivera Pérez  
Rectora





- Ing. Joel Ramírez Díaz. Secretario de Educación del Gobierno del Estado de San Luis Potosí.
  - C.P. José Luis Ugalde Montes. Secretario de Finanzas.
  - Lic. Ada Amelia Andrade Contreras. Directora General de Egresos.
  - C.P. Arturo Rocha Rojas. Director de Gasto de Operación de la Secretaría de Finanzas.
  - C.P. Jaime Gabriel Hernández Segovia. Director Gral. de Control de la Contraloría Gral. del Estado de San Luis Potosí.
  - C.P. Marcela Gilda Díaz Fierro. Dirección Gral. de Coordinación de Contralorías Internas y Comisarias.
  - C.P. Joaquín Andrés Casas Moreno. Dirección de Educación Media Superior y Superior de la SEGE.
- Dirección de Administración y Finanzas UTSLP.  
Archivo



2018 "Año de Manuel José Othón"

Av. Dr. Arturo Nava Jaimes No. 100, Rancho Nuevo, Soledad de Graciano Sánchez, S.L.P.  
Apartado Postal 1-16 Código Postal 78430 Tel. (444) 834 83 00  
www.utslp.edu.mx

Premio Plus de Calidad  
San Luis Potosí 2014



**ESTADOS FINANCIEROS**

**AL 30 DE JUNIO DEL 2018**

---

AL 30 DE JUNIO DEL 2018

ÍNDICE

INFORMACIÓN CONTABLE

INFORMACIÓN PRESUPUESTARIA

INFORMACIÓN PROGRAMÁTICA

ANEXOS TRIMESTRALES

INDICE SEGÚN LEY DE DISCIPLINA FINANCIERA

---

AL 30 DE JUNIO DEL 2018

ÍNDICE

INFORMACIÓN CONTABLE

ESTADO DE ACTIVIDADES

ESTADO DE SITUACIÓN FINANCIERA

ESTADO DE VARIACIONES EN LA HACIENDA PÚBLICA / PATRIMONIO

ESTADO DE CAMBIOS EN LA SITUACIÓN FINANCIERA

ESTADO DE FLUJOS DE EFECTIVO

NOTAS A LOS ESTADOS FINANCIEROS



REPORTE ANALÍTICO DEL ACTIVO

ESTADO ANALÍTICO DE DEUDA Y OTROS PASIVOS



UNIVERSIDAD TECNOLÓGICA DE SAN LUIS POTOSÍ  
ESTADO DE ACTIVIDADES  
DEL 01 DE ENERO DE 2018 AL 30 DE JUNIO DE 2018  
(en miles de pesos)



	2018 - 06	2017 - 06
<b>INGRESOS Y OTROS BENEFICIOS</b>		
<b>INGRESOS DE GESTIÓN</b>	<b>17,580</b>	<b>13,668</b>
Derechos	17,425	13,668
Aprovechamientos de Tipo Corriente	155	0
<b>PARTICIPACIONES, APORTACIONES, TRANSFERENCIAS, ASIGNACIONES,</b>	<b>21,405</b>	<b>19,992</b>
Transferencias, Asignaciones, Subsidios y Otras ayudas	21,405	19,992
<b>OTROS INGRESOS Y BENEFICIOS</b>	<b>492</b>	<b>2,433</b>
Ingresos Financieros	276	217
Otros Ingresos y Beneficios Varios	216	2,216
<b>TOTAL DE INGRESOS Y OTROS BENEFICIOS</b>	<b>39,477</b>	<b>36,093</b>
<b>GASTOS Y OTRAS PÉRDIDAS</b>		
<b>GASTOS DE FUNCIONAMIENTO</b>	<b>35,422</b>	<b>32,122</b>
Servicios Personales	25,555	23,731
Materiales y Suministros	1,158	1,287
Servicios Generales	8,709	7,104
<b>OTROS GASTOS Y PÉRDIDAS EXTRAORDINARIAS</b>	<b>3,273</b>	<b>3,481</b>
Estimaciones, Depreciaciones, Deterioros, Obsolescencia y Am	3,273	3,481
<b>TOTAL DE GASTOS Y OTRAS PÉRDIDAS</b>	<b>38,695</b>	<b>35,603</b>
<b>RESULTADOS DEL EJERCICIO (AHORRO/DESAHORRO)</b>	<b>782</b>	<b>490</b>
 C.P. Leonor Rivera Pérez Rectora	 C.P. Francisco Javier Mendoza Neave Jefe del Departamento de Contabilidad	

"Bajo protesta de decir verdad declaramos que los Estados Financieros y sus notas, son razonablemente correctos y son responsabilidad del emisor".



**UNIVERSIDAD TECNOLÓGICA DE SAN LUIS POTOSÍ**  
**ESTADO DE SITUACIÓN FINANCIERA**  
**AL 30 DE JUNIO DEL 2018**  
(en miles de pesos)



ACTIVO	2018 - 06	2017 - 06	PASIVO	2018 - 06	2017 - 06
<b>ACTIVO CIRCULANTE</b>			<b>PASIVO CIRCULANTE</b>		
Efectivo y Equivalentes	14,865	16,281	Cuentas por Pagar a Corto Plazo	2,143	2,179
Derechos a Recibir Efectivo o Equivalentes	95,297	76,622	Pasivos Diferidos a Corto Plazo	180	211
Derechos a Recibir Bienes o Servicios	208	204	Fondos y Bienes de Terceros en Garantía y/o Administración a	10	10
<b>TOTAL DE ACTIVO CIRCULANTE</b>	<b>110,370</b>	<b>93,107</b>	Otros Pasivos a Corto Plazo	163	246
<b>ACTIVO NO CIRCULANTE</b>			<b>TOTAL DE PASIVO CIRCULANTE</b>	<b>2,495</b>	<b>2,645</b>
Bienes Inmuebles, Infraestructura y Construcciones en Proceso	154,386	154,386	<b>TOTAL DE PASIVO</b>	<b>2,495</b>	<b>2,645</b>
Bienes Muebles	84,155	82,589	<b>HACIENDA PÚBLICA/PATRIMONIO</b>		
Activos Intangibles	7,942	7,675	<b>HACIENDA PÚBLICA/PATRIMONIO CONTRIBUIDO</b>		
Depreciación, Deterioro y Amortización Acumulada de Bienes e Activos Diferidos	-119,499	-112,992	Aportaciones	18,777	18,777
<b>TOTAL DE ACTIVO NO CIRCULANTE</b>	<b>127,014</b>	<b>131,688</b>	<b>HACIENDA PÚBLICA /PATRIMONIO GENERADO</b>		
<b>TOTAL DE ACTIVO</b>	<b>237,384</b>	<b>224,795</b>	Resultados del Ejercicio (Ahorro/ Desahorro)	782	490
			Resultados de Ejercicios Anteriores	207,246	194,671
			Reservas	2,688	2,688
			Rectificaciones de Resultados de Ejercicios Anteriores	5,396	5,524
			<b>TOTAL DE HACIENDA PÚBLICA/PATRIMONIO</b>	<b>234,889</b>	<b>222,150</b>
			<b>TOTAL DE PASIVO Y HACIENDA PÚBLICA/PATRIMONIO</b>	<b>237,384</b>	<b>224,795</b>

---

C.P. Leonor Rivera Pérez  
Rectora

---

C.P. Francisco Javier Mendoza Neave  
Jefe del Departamento de Contabilidad

Cuentas de Orden: Cuentas por Cobrar de Ejercicios anteriores \$ 1'855  
"Bajo protesta de decir verdad declaramos que los Estados Financieros y sus notas, son razonablemente correctos y son responsabilidad del emisor".



## UNIVERSIDAD TECNOLÓGICA DE SAN LUIS POTOSÍ

Estado de Variación en la Hacienda Pública

Del 30 de Junio de 2017 al 30 de Junio de 2018

( en miles de pesos )



Concepto	Hacienda Pública / Patrimonio Contribuido	Hacienda Pública / Patrimonio Generado de Ejercicios Anteriores	Hacienda Pública / Patrimonio Generado del Ejercicio	Exceso o Insuficiencia en la Actualización de la Hacienda Pública / Patrimonio	Total
Hacienda Pública / Patrimonio Contribuido Neto 2017	18,777				18,777
Aportaciones	18,777				18,777
Donaciones de Capital					0
Actualización de la Hacienda Pública/Patrimonio					0
Hacienda Pública / Patrimonio Generado Neto al 30 de Junio de 2017		202,883	490		203,373
Resultados del Ejercicio (Ahorro/Desahorro)			490		490
Resultados de Ejercicios Anteriores		194,671			194,671
Revalúos					0
Reservas		2,688			2,688
Rectificaciones de Resultados de Ejercicios Anteriores		5,524			5,524
Exceso o Insuficiencia en la Actualización de la Hacienda Pública/Patrimonio Neto al 30 de Junio 2017				0	0
Resultado por Posición Monetaria				0	0
Resultado por Tenencia de Activos no Monetarios				0	0
Hacienda Pública / Patrimonio Neto Final al 30 de Junio de 2017	18,777	202,883	490	0	222,150
Cambios en la Hacienda Pública / Patrimonio Contribuido Neto 2018	0				0
Aportaciones	0				0
Donaciones de Capital	0				0
Actualización de la Hacienda Pública/Patrimonio	0				0
Variaciones de la Hacienda Pública / Patrimonio Generado Neto al 30 de Junio de 2018		12,575	163		12,738
Resultados del Ejercicio (Ahorro/Desahorro)			782		782
Resultados de Ejercicios Anteriores		12,575	-490		12,085
Revalúos					0
Reservas					0
Rectificaciones de Resultados de Ejercicios Anteriores			-129		-129
Cambios en el Exceso o Insuficiencia en la Actualización de la Hacienda Pública/Patrimonio Neto al 30 de Junio de 2018				0	0
Resultado por Posición Monetaria					0
Resultado por Tenencia de Activos no Monetarios					0
Hacienda Pública / Patrimonio Neto Final al 30 de Junio de 2018	18,777	215,458	653	0	234,889

  
O.P. Leonor Rivera Pérez  
Rectora

  
C.P. Francisco Javier Mendoza Neave  
Jefe del Departamento de Contabilidad

"Bajo protesta de decir verdad declaramos que los Estados Financieros y sus notas, son razonablemente correctos y son responsabilidad del emisor".




**UNIVERSIDAD TECNOLÓGICA DE SAN LUIS POTOSÍ**  
ESTADO DE CAMBIOS EN LA SITUACIÓN FINANCIERA  
DEL 01 DE JULIO DEL 2017 AL 30 DE JUNIO DEL 2018  
(en miles de pesos)



	<u>ORIGEN</u> <u>2018 - 06</u>	<u>APLICACIÓN</u> <u>2018 - 06</u>
<b>ACTIVO</b>	<b>7,924</b>	<b>20,512</b>
<b>ACTIVO CIRCULANTE</b>	<b>1,416</b>	<b>18,680</b>
Efectivo y Equivalentes	1,416	0
Derechos a Recibir Efectivo o Equivalentes	0	18,675
Derechos a Recibir Bienes o Servicios	0	4
<b>ACTIVO NO CIRCULANTE</b>	<b>6,507</b>	<b>1,833</b>
Bienes Muebles	0	1,566
Activos Intangibles	0	267
Depreciación, Deterioro y Amortización Acumulada de Bienes e	6,507	0
<b>PASIVO</b>	<b>0</b>	<b>150</b>
<b>PASIVO CIRCULANTE</b>	<b>0</b>	<b>150</b>
Cuentas por Pagar a Corto Plazo	0	36
Pasivos Diferidos a Corto Plazo	0	31
Otros Pasivos a Corto Plazo	0	83
<b>HACIENDA PÚBLICA/PATRIMONIO</b>	<b>12,867</b>	<b>129</b>
<b>HACIENDA PÚBLICA /PATRIMONIO GENERADO</b>	<b>12,867</b>	<b>129</b>
Resultados del Ejercicio (Ahorro/ Desahorro)	292	0
Resultados de Ejercicios Anteriores	12,575	0
Rectificaciones de Resultados de Ejercicios Anteriores	0	129

  
\_\_\_\_\_  
C.P. Leonor Rivera Pérez  
Rectora

  
\_\_\_\_\_  
C.P. Francisco Javier Mendoza Neave  
Jefe del Departamento de Contabilidad

"Bajo protesta de decir verdad declaramos que los Estados Financieros y sus notas, son razonablemente correctos y son responsabilidad del emisor".






UNIVERSIDAD TECNOLÓGICA DE SAN LUIS POTOSÍ  
ESTADO DE FLUJOS DE EFECTIVO  
DEL 01 DE ENERO DEL 2018 AL 30 DE JUNIO DEL 2018  
(en miles de pesos)



ACTIVIDADES DE OPERACIÓN	2018 - 06	2017 - 06
<b>ORIGEN</b>		
Derechos	17,425	13,668
Aprovechamientos de Tipo Corriente	155	0
Transferencias, Asignaciones, Subsidios y Otras ayudas	21,405	19,992
Ingresos Financieros	276	217
Otros Ingresos y Beneficios Varios	216	2,216
<b>TOTAL ORIGEN</b>	<b>39,477</b>	<b>36,093</b>
<b>APLICACIÓN</b>		
Servicios Personales	25,555	23,731
Materiales y Suministros	1,158	1,287
Servicios Generales	8,709	7,104
<b>TOTAL APLICACIÓN</b>	<b>35,422</b>	<b>32,122</b>
<b>FLUJOS NETOS DE EFECTIVO DE LAS ACTIVIDADES DE OPERACIÓN</b>	<b>4,055</b>	<b>3,971</b>
<b>ACTIVIDADES DE INVERSIÓN</b>		
<b>ORIGEN</b>		
Bienes Inmuebles, Infraestructura y Construcciones en Proceso	0	0
Bienes Muebles	0	0
Otros Orígenes de Inversión	19,082	47,569
<b>TOTAL ORIGEN</b>	<b>19,082</b>	<b>47,569</b>
<b>APLICACIÓN</b>		
Bienes Inmuebles, Infraestructura y Construcciones en Proceso	0	0
Bienes Muebles	1,566	1,015
Otras Aplicaciones de Inversión	22,988	55,698
<b>TOTAL APLICACIÓN</b>	<b>24,554</b>	<b>56,713</b>
<b>FLUJOS NETOS DE EFECTIVO DE LAS ACTIVIDADES DE INVERSIÓN</b>	<b>-5,472</b>	<b>-9,143</b>
<b>INCREMENTO/DISMINUCIÓN NETA EN EL EFECTIVO Y EQUIVALENTES AL EFECTIVO</b>	<b>-1,416</b>	<b>-5,173</b>
<b>EFECTIVO Y EQUIVALENTES AL EFECTIVO AL INICIO DEL EJERCICIO</b>	<b>16,281</b>	<b>21,454</b>
<b>EFECTIVO Y EQUIVALENTES AL EFECTIVO AL FINAL DEL EJERCICIO</b>	<b>14,865</b>	<b>16,281</b>

  
C.P. Leonor Rivera Pérez  
Rectora

  
C.P. Francisco Javier Mendoza Neave  
Jefe del Departamento de Contabilidad

"Bajo protesta de decir verdad declaramos que los Estados Financieros y sus notas, son razonablemente correctos y son responsabilidad del emisor".



**UNIVERSIDAD TECNOLÓGICA DE SAN LUIS POTOSÍ**  
**NOTAS ACLARATORIAS A LOS ESTADOS FINANCIEROS**  
**30 DE JUNIO DEL 2018**

**NOTA 1.- ORGANIZACIÓN Y OBJETO SOCIAL**

El Gobierno del Estado de San Luis Potosí suscribió con fecha 9 de abril de 1997 un convenio con la Secretaría de Educación Pública del Gobierno Federal con el objeto de establecer la coordinación y apoyo financiero de la Universidad Tecnológica de San Luis Potosí. Mediante Decreto del 27 de junio de 1997, expedido por el Ejecutivo del Estado, se crea la Universidad Tecnológica de San Luis Potosí "UTSLP" como un Organismo Público Descentralizado, con personalidad jurídica y patrimonio propios, mismo que se publica en el periódico oficial del Estado Libre y Soberano de San Luis Potosí el 21 de julio de 1997.

La "UTSLP" tiene como objeto: I) Formar técnicos superiores universitarios en un lapso no menor de dos años, que hayan egresado de bachillerato, aptos para la aplicación de conocimientos y la solución creativa de problemas con un sentido de innovación en la incorporación de los avances científicos y tecnológicos; II) Ofrecer programas de continuidad de estudios para sus egresados y de otras Instituciones de Educación Superior, del nivel Técnico Superior Universitario o Profesional Asociado, lo que permitirá a los estudiantes alcanzar el nivel académico de Licenciatura; III) Planear, formular, desarrollar y operar programas y acciones de investigación tecnológica y servicios tecnológicos, prestar servicios de asesorías, estudios y actividades en materias de seguridad, salud y medio ambiente, estudios y desarrollo de proyectos geológicos, exploración, explotación y producción de hidrocarburos y demás áreas del sector energético y servicios diversos al sector público, social y privado; IV) Desarrollar estudios o proyectos en las áreas de su competencia, que se traduzcan en aportaciones concretas que contribuyan al mejoramiento y mayor eficiencia de la producción de bienes y/o servicios y a la elevación de la calidad de vida de la comunidad; V) Desarrollar programas de apoyo técnico en beneficio de la comunidad; VI) Promover la cultura científica y tecnológica en la comunidad; y VII) Desarrollar las funciones de vinculación con el sector público, privado y social, para contribuir con el desarrollo tecnológico y social de la comunidad. Para el cumplimiento del objeto antes mencionado, la "UTSLP" tendrá las siguientes funciones:

1. Operará con base en el modelo pedagógico aprobado por la Secretaría de Educación Pública, a través de la Subsecretaría de Educación Superior e Investigación Científica por conducto de la Coordinación General de Universidades Tecnológicas y Politécnicas.
2. Promover con Instituciones de Educación Superior la celebración de convenios orientados a establecer equivalencias de estudios entre los realizados en la Universidad y

"Bajo protesta de decir verdad declaramos que los Estados Financieros y sus notas, son razonablemente correctos y son responsabilidad del emisor".

los correspondientes que se impartan en aquellas, a la obtención de créditos adicionales; y el acceso a centros o laboratorios para participar en proyectos de apoyo recíprocos con el propósito de facilitar a sus egresados que así lo deseen, continuar o realizar estudios conducentes a la obtención de otros grados académicos, los cuales podrán ser otorgados por las Instituciones de Educación Superior, previamente cumplidos los requisitos que éstas establezcan.

3. Celebrar acuerdos de concertación de acciones con los sectores público, social y privado que apoyen la prestación de los servicios educativos de la "UTSLP".
4. Desarrollará un sistema de seguimiento de egresados, de cuyos resultados informará periódicamente a la Secretaría de Educación Pública por conducto de la Coordinación General de Universidades Tecnológicas y Politécnicas, en tanto se constituye el Consejo de Universidades Tecnológicas, como al Gobierno del Estado, y
5. Las demás que le confieren otras disposiciones legales.

**NOTA 2.- BASES DE PREPARACION DE LOS ESTADOS FINANCIEROS:**

La Universidad Tecnológica de San Luis Potosí, está obligada a preparar y presentar su información financiera con base en las disposiciones contenidas en la Ley General de Contabilidad, así como, con las normas e instructivos que dicte la Secretaría de Finanzas del Gobierno del Estado de San Luis Potosí.

A continuación se resumen las principales reglas contables utilizadas por la "UTSLP" para la preparación de los estados financieros:

- a) Los estados financieros y sus notas que se acompañan han sido preparados sobre la base de costo histórico; por lo tanto, no reconocen los efectos de la inflación.
- b) Los inmuebles, mobiliario y equipo adquiridos se registran a su costo de adquisición, y los recibidos mediante donación se registran a su valor estimado o al costo de construcción o adquisición asignado por los patrocinadores. Los inmuebles adquiridos y/o transferidos se reconocen como patrimonio restringido permanentemente aún y cuando los patrocinadores no estipulan expresamente limitación alguna para el uso de dichos activos. El mobiliario y equipo transferido, adquirido y/o donado se reconocen como patrimonio restringido temporalmente.
- c) La depreciación se calcula por el método de línea recta aplicando las tasas siguientes indicadas, a los saldos finales de cada uno de las cuentas de activo.

Mobiliario de Oficina y Estantería	10.0 %
Equipo de Cómputo y de tecnologías de la Información	33.3 %
Otros Mobiliarios y Equipo de Administración	10.0 %
Equipos y Aparatos Audiovisuales	33.3 %

"Bajo protesta de decir verdad declaramos que los Estados Financieros y sus notas, son razonablemente correctos y son responsabilidad del emisor".

Aparatos Deportivos	20.0 %
Cámaras fotográficas y de video	33.3 %
Otro Mobiliario y Equipo Educativo y Recreativo	20.0 %
Equipo Médico y de Laboratorio	20.0 %
Instrumental Médico y de Laboratorio	20.0 %
Vehículos y Equipo Terrestre	20.0 %
Maquinaria y Equipo Industrial	10.0 %
Maquinaria y Equipo de Construcción	10.0 %
Sistemas de Aire Acondicionado, Calefacción y de Refrigeración Ind.	10.0 %
Equipo de Comunicación y Telecomunicación	10.0 %
Equipos de Generación Eléctrica, Aparatos y Accesorios Eléctricos	10.0 %
Herramientas y Máquinas - Herramienta	10.0 %
Otros Equipos	10.0 %
Bienes Inmuebles            Edificios No Habitacionales	3.3 %
Bienes Intangibles        Software	33.3 %

- d) Las primas de antigüedad que los trabajadores tienen derecho a percibir al terminar su relación laboral, después de quince años de servicios y los demás pagos basados en antigüedad a que pueden tener derecho en caso de separación o muerte, se reconocen como gastos del año en que se vuelven exigibles y no como gastos de los años en que se prestan los servicios, en consecuencia, los estados financieros adjuntos no incluyen provisión alguna para éstos conceptos.
- e) Las aportaciones recibidas del Gobierno del Estado de San Luis Potosí y las Federales, así como los ingresos propios y otros, se reconocen como aumentos al patrimonio no restringido y los egresos y gastos como disminución a dicho patrimonio.

**NOTA 3.- EGRESOS SIGNIFICATIVOS DURANTE:**

- a) El pago de \$ 143,441.19 por conceptos de servicios de vigilancia  
b) El pago de \$ 96,259.00 por concepto de Energía Eléctrica.  
c) El pago de \$ 88,183.20 por concepto de Servicios de lavandería, limpieza e higiene.

**NOTA 4.- VARIACIONES SIGNIFICATIVAS EN LOS ESTADOS FINANCIEROS:**

A continuación se desglosan algunas cuentas por rubros de agrupación conforme el Plan de Cuentas:



## UNIVERSIDAD TECNOLÓGICA DE SAN LUIS POTOSÍ

## NOTAS A LOS ESTADOS FINANCIEROS

AL 30 DE JUNIO DEL 2018



Reporte:

Sección:

Efectivo y Equivalentes

Cuenta	Periodo 201806	Periodo 201706
Efectivo y Equivalentes	14,864,721.31	16,281,133.41
Efectivo	40,000.00	40,000.00
Fondos Fijos de Caja	40,000.00	40,000.00
Fondos Fijos de Caja Chica	40,000.00	40,000.00
Fondo de Caja Chica Gastos	20,000.00	20,000.00
Fondo Fijo para Viáticos	20,000.00	20,000.00
Bancos/Tesorería	14,824,721.31	16,241,133.41
Bancos Moneda Nacional	14,824,721.31	16,241,133.41
Banorte, S.A.	11,057,955.63	1,703,991.17
Banorte, S.A. Cta. 841005139 Subsidio Estatal	10,000.00	15,175.75
Banorte, S.A. Cta. 00841014383 Subsidio Federal	10,000.00	11,036.46
Banorte, Cta. 0188006771 Ingresos Propios	1,293,322.26	458,175.93
Banorte, Cta. 0188006780 Proveedores	423,037.07	0.00
Banorte, Cta. 00841011848 Fondo de Modernización	7,963,751.28	35,243.85
Banorte, Cta. 0198246736 Expo Vocacional	28,581.86	37,003.58
Recursos comprometidos para proyectos específicos	1,329,263.16	1,147,355.60
Banorte, Cta. 0645772243 Promep	248,929.18	240,747.41
Banorte, Cta. 0800841546 Conocer	0.00	99,584.78
Banorte, S.A. Cta. 0419040778 Educación Continua	397,680.03	232,433.21
Banorte, S.A. Cta. 0419039268 Entidad de Certificación	682,653.95	574,590.20
Banco del Bajío, S.A. de C.V.	3,766,765.68	14,537,142.24
BanBajío, S.A. Cta. 16488860201 Ingresos Propios Alumnado	220,513.67	96,099.11
BanBajío, S.A. Cta. 164888680202 Ingresos Propios	328,279.54	8,606,559.36
BanBajío, S.A. Cta. 16824336 Fondo de Contingencia	1,063,569.63	2,706,396.55
BanBajío, S.A. Cta. 208510930201 Estatal Operativa	281,580.96	0.00
BanBajío, S.A. Cta. 208511190201 Federal Operativa	723,668.05	0.00
BanBajío, S.A. Cta. 189542630201 Estatal Operativa	0.00	989,227.23
BanBajío, S.A. Cta. 188871090201 Federal Operativa	0.00	12,822.00
Recursos comprometidos para proyectos específicos	1,149,153.83	2,126,037.99
BanBajío, S.A. Cta. 170638270201 Becas	0.00	21,000.00
BanBajío, S.A. Cta. 172998500201 PFCE 2016	0.00	707,858.69
BanBajío, S.A. Cta. 188717640201 HDT	968,128.98	1,397,179.30
BanBajío, S.A. Cta. 201773090201 PFCE 2017	181,024.85	0.00
<b>TOTAL</b>	<b>14,864,721.31</b>	<b>16,281,133.41</b>

Sección:

Derechos a Recibir Efectivo o Equivalentes

Cuenta	Periodo 201806	Periodo 201706
Derechos a Recibir Efectivo o Equivalentes	95,297,208.09	76,621,768.16
Cuentas por Cobrar a Corto Plazo	6,029,265.91	5,177,356.17
Cuentas por Cobrar por Venta de Bienes y Prestación de Servi	5,677,427.71	4,991,492.67
Alumnos	5,026,041.07	4,529,832.46
Colegiaturas, Trámites de Titulación, etc.	5,020,041.07	4,529,832.46
Empresas por Estadías	6,000.00	0.00
Educación Continua	651,386.64	461,660.21
Cursos y Diplomados a Empresas	649,371.46	295,550.00
Servicios a Empresas	2,015.18	166,110.21
Otras Cuentas por Cobrar	351,838.20	185,863.50
Otras Ventas y Servicios	351,838.20	185,863.50
Servicios de Arrendamiento por Cobrar	3,923.00	3,065.00
Otras ventas de Bienes y Servicios	347,915.20	182,798.50
Deudores Diversos por Cobrar a Corto Plazo	89,262,834.15	71,441,351.74
Deudores Diversos por Cobrar a CP	88,855,440.90	70,479,458.90
Subsidios no recibidos	88,489,182.00	70,232,700.00
Gobierno del Estado de San Luis Potosí	88,489,182.00	70,232,700.00
Proyectos y Eventos	366,258.90	246,758.90
Proyectos Incubadora Aportaciones Incubandos	150,258.90	150,258.90
Becas de Apoyo Académico	216,000.00	96,500.00
Otros Deudores Diversos por Cobrar a CP	407,393.25	961,892.84
Funcionarios y Empleados	406,943.25	372,991.94
Prestamos a Empleados	36,297.51	101,055.29
Anticipo de Sueldos	343,145.74	260,936.65
Anticipos para Gastos de Viaje	27,500.00	11,000.00
Cobros Indebidos	450.00	588,900.90
Infonavit	0.00	588,900.90
Banco Mercantil del Norte, S.A.	450.00	0.00
Ingresos por Recuperar a Corto Plazo	5,108.03	3,060.25
Contribuciones por Cobrar	5,108.03	3,060.25
Subsidios e Impuestos por Acreditar	5,108.03	3,060.25
Subsidio al empleo	5,108.03	3,060.25
<b>TOTAL</b>	<b>95,297,208.09</b>	<b>76,621,768.16</b>

"Bajo protesta de decir verdad declaramos que los Estados Financieros y sus notas, son razonablemente correctos y son responsabilidad del emisor".



UNIVERSIDAD TECNOLÓGICA DE SAN LUIS POTOSÍ  
NOTAS A LOS ESTADOS FINANCIEROS  
AL 30 DE JUNIO 2018



Cuentas por Cobrar

	Cursos y Diplomados	Fecha	Factura	Importe	
<b>a) Empresas por Estadías</b>					
Grupo Desarrollo Infraestructura, S.A. de C.V.	Apoyo a Estadía del Período del 31 de Mayo al 25 de Julio 2018	28-jun-18	FAE-0000004062	6,000.00	<u>6,000.00</u>
<b>b) Por Cursos a Empresas de Educación Continua</b>					
Bebidas Mundiales, S. de R.L. de C. V.	Curso Hidraulica para Personal	29-sep-17	FAE-0000003464	18,699.90	
Bebidas Mundiales, S. de R.L. de C. V.	Curso PLC para Planta San Luis	29-sep-17	FAE-0000003465	19,396.56	
Cummins Grupo Industrial, S. de R.L. de C.V.	Diplomado de Automatización	14-dic-17	FAE-0000003635	36,000.00	
RAM, S.A. de C.V.	Electrónica (2 GRUPOS)	25-ene-18	FAE-0000003675	30,000.00	
RAM, S.A. de C.V.	Neumática (2 GRUPOS)	25-ene-18	FAE-0000003676	30,000.00	
RAM, S.A. de C.V.	Supervisión Efectiva (2 GRUPOS)	25-ene-18	FAE-0000003677	30,000.00	
RAM, S.A. de C.V.	Control Estadístico Industrial	23-feb-18	FAE-0000003718	34,200.00	
Vuteq Industries Mexico, S.A. de C.V.	Diplomado en Logística y Cadena de Suministros	12-mar-18	FAE-0000003745	29,000.00	
Valeo Sistemas Electricos, S. A. de C.V.	Curso "Máquinas Eléctricas para Academia Mantenimiento 2018	14-mar-18	FAE-0000003758	83,000.00	
María Eugenia Charqueño Vega	Curso de CNC	12-abr-18	FAE-0000003808	30,800.00	
Polservis S.A. de C.V.	Curso PLC Nivel 1	19-abr-18	FAE-0000003817	8,000.00	
Valeo Sistemas Electricos, S.A. de C.V.	3ra. Asignatura Academia Mantenimiento "Instalaciones Eléctricas"	16-may-18	FAE-0000003856	84,500.00	
JTEKT Automotive Mexico S.A. de C.V.	Curso CNC	23-may-18	FAE-0000003879	34,500.00	
Selmeq Equipos Industriales, S.A. de C.V.	Curso de Trabajo Seguro en Alta Tensión	07-jun-18	FAE-0000003969	15,400.00	
Selmeq Equipos Industriales, S.A. de C.V.	Curso de Trabajo Seguro en Alta Tensión	07-jun-18	FAE-0000003970	15,400.00	
Selmeq Equipos Industriales, S.A. de C.V.	Curso de Trabajo Seguro en Alta Tensión	07-jun-18	FAE-0000003971	15,400.00	
Servicios Maxion Wheels San Luis Potosi SA de CV	Impartición de asignatura en el sistema dual en su planta: Diseño de Tableros y Normatividad (80 horas )	07-jun-18	FAE-0000003981	8,000.00	
Asociación Formativa Tecnica Laboral, A.C.,	Cuarta generación de FORMARE	11-jun-18	FAE-0000003984	26,615.00	
Valeo Sistemas Electricos, S. A. de C.V.	4ta Asignatura Mantenimiento	18-jun-18	FAE-0000004014	58,200.00	
BMW SLP S.A. de C.V.	Curso de soldadura de 2 días	22-jun-18	FAE-0000004033	42,260.00	<u>649,371.46</u>
<b>c) Servicios a Empresas</b>					
Naapsco, S.A. de C.V.	Pruebas de Dureza Herramientas	11-jun-18	FAE-0000003985	2,015.18	<u>2,015.18</u>
<b>d) Servicios por Arrendamiento por Cobrar</b>					
Carlos Alberto Sánchez Tellez	Período del 01 al 30 Abril 2018	21-may-18	FAE-0000003869	1,374.00	
Carlos Alberto Sánchez Tellez	Período del 30 Abril al 16 de Junio 2018	22-jun-18	FAE-0000004034	2,549.00	<u>3,923.00</u>

"Bajo protesta de decir verdad declaramos que los Estados Financieros y sus notas, son razonablemente correctos y son responsabilidad del emisor".



UNIVERSIDAD TECNOLÓGICA DE SAN LUIS POTOSÍ  
NOTAS A LOS ESTADOS FINANCIEROS  
AL 30 DE JUNIO 2018



e) Otras Ventas de Bienes y Servicios

Entidad de Certificación

Valeo Kapec, SA de CV	Estandar por competencia 075	15-feb-18	FAE-0000003699	5,800.00	
Vigue Relleno Sanitario, SA de CV	Diplomado UT Certificaciones	06-mar-18	FAE-0000003737	14,384.00	
Industrial Papelera San Luis SA de CV	Certificación EC0397	10-abr-18	FAE-0000003794	7,192.00	
Tecno Integración de Sistemas SA de CV	Certificación EC0397	12-abr-18	FAE-0000003803	7,192.00	
Valeo Kapec, SA de CV	Formación de instructores estándar de competencia 217	28-may-18	FAE-0000003894	20,250.00	
General Motors de México S. de R. L. de C. V.	Procesos de capacitación y evaluación en el EC0301	04-jun-18	FAE-0000003933	81,171.00	
Instituto de Capacitación para el Trabajo del Estado de San	Procesos de Evaluación en el EC0200	04-jun-18	FAE-0000003934	123,656.00	
J. Ray MCDermott de México S.A. de C.V.	Curso de Operador de Vehículos de Emergencia (capacitación, evaluación y certificado)	05-jun-18	FAE-0000003939	54,862.20	
Fire & Safety Offshore Training, S.A de C.V.	Renovación anual de Centro Evaluador y EC0397	05-jun-18	FAE-0000003949	18,560.00	
Evaluación en Gestión Integral de Riesgos, S.A. de C.V.	Renovación anual de Centro Evaluador y EC0397	05-jun-18	FAE-0000003952	14,848.00	<u>347,915.20</u>

f) Subsidios No Recibidos

Gobierno del Estado

Diferencia en Subsidio 2009				2,012,931.00	
Diferencia en Subsidio 2010				2,034,798.00	
Diferencia en Subsidio 2011				2,006,858.00	
Diferencia en Subsidio 2012				3,753,346.00	
Subsidio calendarizado Diciembre 2012				1,701,876.00	
Diferencia en Subsidio 2013				11,523,522.00	
Diferencia en Subsidio 2014				10,137,483.00	
Diferencia en Subsidio 2015				20,748,179.00	
Diferencia en Subsidio 2016				16,313,707.00	
Diferencia en Subsidio 2017				18,256,482.00	<u>88,489,182.00</u>

g) Proyectos y eventos

Proyectos Incubadora Aportaciones Incubandos				150,258.90	<u>150,258.90</u>
--	--	--	--	------------	-------------------

h) Becas de Apoyo Académico

Robert Bosch México Automotrices, S.A. de C.V.		18-jun-18	FAE-0000004009	54,500.00	
Robert Bosch México Automotrices, S.A. de C.V.		18-jun-18	FAE-0000004010	38,500.00	
Cummins Grupo Industrial, S. de R.L. de C.V.		20-jun-18	FAE-0000004019	48,000.00	
Cummins Grupo Industrial, S. de R.L. de C.V.		22-jun-18	FAE-0000004035	42,000.00	
Silgan Dispersing Systems México Operadora S. A. de C. V.		28-jun-18	FAE-0000004065	33,000.00	<u>216,000.00</u>

"Bajo protesta de decir verdad declaramos que los Estados Financieros y sus notas, son razonablemente correctos y son responsabilidad del emisor".



# UNIVERSIDAD TECNOLÓGICA DE SAN LUIS POTOSÍ

## NOTAS A LOS ESTADOS FINANCIEROS

AL 30 DE JUNIO DEL 2018



### Anticipos a Proveedores por Adquisición de Bienes o Servicios

Sección: Cuenta	Periodo 201806	Periodo 201706
Derechos a Recibir Bienes o Servicios	208,224.33	204,111.43
Anticipo a Proveedores por Adquisición de Bienes y Prestación	208,224.33	204,111.43
Anticipo Gasto Operativo	208,224.33	204,111.43
Materiales	208,224.33	204,111.43
<b>TOTAL</b>	<b>208,224.33</b>	<b>204,111.43</b>

### Los anticipos a proveedores son a:

Measurement and Told Hega

SOSTIC S.A. de C.V.

Tomás Méndez Vázquez

Materiales Eléctricos de Durango S.A. de S.V.

Juan Hernández Páez

### Por:

Adquisición Equipo detector de fallas y

Equipo portátil

Renovación del certificado exchange

50% Anticipo elaboración títulos

Luminaria aprueba de vapor y calor

Instalación de aire acondicionado

### en pesos

127,551.43

27,550.00

40,194.00

3,822.90

9,106.00

**208,224.33**

### Sección: Bienes Muebles

#### PFCE 2017

1 Plotter HP Design Jet T520 24 pulg.

31,280.90

#### Con Ingresos Propios

1 Silla de ruedas TT 19 in, color negro Eko Mobility

3,390.00

Cuenta	Periodo 201806	Periodo 201706
Bienes Muebles	84,155,062.27	82,589,445.42
Mobiliario y Equipo de Administración	33,699,347.28	33,279,161.71
Muebles de Oficina y Estantería	7,068,533.57	7,026,327.12
Equipo de Cómputo y de Tecnologías de la Información	26,159,939.93	25,817,477.30
Otros Mobiliarios y Equipos de Administración	470,873.78	435,357.29
Mobiliario y Equipo Educacional y Recreativo	7,048,944.04	6,989,830.44
Equipos y Aparatos Audiovisuales	3,560,301.52	3,501,187.92
Aparatos Deportivos	86,420.00	86,420.00
Cámaras Fotográficas y de Video	257,606.28	257,606.28
Otro Mobiliario y Equipo Educacional y Recreativo	3,144,616.24	3,144,616.24
Equipo e Instrumental Médico y de Laboratorio	404,478.02	242,096.27
Equipo Médico y de Laboratorio	396,236.65	233,854.90
Instrumental Médico y de Laboratorio	8,241.37	8,241.37
Equipo de Transporte	2,686,748.81	2,476,758.81
Automóviles y Equipo Terrestre	2,686,748.81	2,476,758.81
Maquinaria, Otros Equipos y Herramientas	40,315,544.12	39,601,598.19
Maquinaria y Equipo Industrial	12,289,702.78	12,280,886.78
Maquinaria y Equipo de Construcción	23,708.10	2,932.50
Sistemas de Aire Acondicionado, Calefacción y de Refrigeración	347,983.05	347,983.05
Equipo de Comunicación y Telecomunicación	1,050,042.85	1,045,832.85
Equipos de Generación Eléctrica, Aparatos y Accesorios Eléctricos	7,709,033.36	7,565,688.00
Herramientas y Máquinas-Herramienta	8,345,313.42	8,008,527.91
Otros Equipos	10,549,760.56	10,349,747.10
<b>TOTAL</b>	<b>84,155,062.27</b>	<b>82,589,445.42</b>

### Activos Diferidos

#### Sección:

No hubo movimientos durante el mes

Cuenta	Periodo 201806	Periodo 201706
Activos Diferidos	29,550.00	29,550.00
Otros Activos Diferidos	29,550.00	29,550.00
Por Servicios	17,550.00	17,550.00
Por arrendamientos	12,000.00	12,000.00
<b>TOTAL</b>	<b>29,550.00</b>	<b>29,550.00</b>

"Bajo protesta de decir verdad declaramos que los Estados Financieros y sus notas, son razonablemente correctos y son responsabilidad del emisor".





# UNIVERSIDAD TECNOLÓGICA DE SAN LUIS POTOSÍ

## NOTAS A LOS ESTADOS FINANCIEROS

AL 30 DE JUNIO DEL 2018



### Sección: Cuentas por pagar a Corto Plazo

Se provisionaron:

\$ 140,102.81 de Prima Vacacional, pagando \$ 577.79 en finiquitos.

\$ 295,133.77 de Aguinaldo, pagando \$ 3,034.47 en finiquitos.

\$ 185,223.97 para el SAR y \$ 148,905.01 para Infonavit

\$ 273,934.44 de cuotas al IMSS pagandolas conjuntamente con las retenciones efectuadas a los trabajadores y

\$ 57,540.69 para el impuesto a las erogaciones por remuneraciones al trabajo personal de Junio.

Cuenta	Periodo 201806	Periodo 201706
Cuentas por Pagar a Corto Plazo	2,142,651.68	2,178,538.51
Servicios Personales por Pagar a Corto Plazo	1,638,054.56	1,627,602.13
Remuneraciones Adicionales y Especiales por Pagar a CP	1,638,054.56	1,627,602.13
Prima Vacacional	274,736.87	286,135.90
Aguinaldo	1,363,317.69	1,341,466.23
Retenciones y Contribuciones por Pagar a Corto Plazo	447,866.38	548,178.21
Retenciones de Impuestos por Pagar a CP	315,463.33	422,333.40
Trabajadores	309,462.61	402,191.21
10% Servicios profesionales y arrendadores	6,000.72	20,142.19
Impuesto y Derechos por Pagar a CP	74,861.45	65,725.01
Impuesto al valor agregado	74,861.45	65,725.01
Impuestos Sobre Nómina y Otros que Deriven de una Relación L	57,541.60	60,119.80
Otras Cuentas por Pagar a Corto Plazo	56,730.74	2,758.17
Otras Cuentas por Pagar a CP	56,730.74	2,758.17
Funcionarios y Empleados	746.83	1,081.81
Diferencia Infonavit	746.83	1,081.81
Acreedores Varios	55,983.91	1,676.36
Diversos	55,983.91	1,676.36
<b>TOTAL</b>	<b>2,142,651.68</b>	<b>2,178,538.51</b>

### Sección: Fondos de Bienes de Terceros en Garantía

Durante el presente mes no hubo movimientos en las cuentas

Cuenta	Periodo 201806	Periodo 201706
Fondos y Bienes de Terceros en Garantía y/o Administración a	10,000.01	10,000.01
Fondos en Garantía a Corto Plazo	10,000.01	10,000.01
Depósitos recibidos en Garantía	10,000.01	10,000.01
<b>TOTAL</b>	<b>10,000.01</b>	<b>10,000.01</b>

### Sección: Otros Pasivos a Corto Plazo

Durante el presente mes fueron identificados depósitos por \$ 20,207.00 e incrementandose la cuenta en \$ 7,605.00 entre otros conceptos por pagos efectuados de mas y depósitos no identificados

Cuenta	Periodo 201806	Periodo 201706
Otros Pasivos a Corto Plazo	162,514.31	245,798.31
Ingresos por Clasificar	162,514.31	245,798.31
Ingresos no Identificados	162,514.31	245,798.31
Preinscripciones, Colegiaturas, Trámites de Titulación	162,514.31	245,798.31
<b>TOTAL</b>	<b>162,514.31</b>	<b>245,798.31</b>

"Bajo protesta de decir verdad declaramos que los Estados Financieros y sus notas, son razonablemente correctos y son responsabilidad del emisor".



# UNIVERSIDAD TECNOLÓGICA DE SAN LUIS POTOSÍ

## NOTAS A LOS ESTADOS FINANCIEROS

AL 30 DE JUNIO DEL 2018



Rectificaciones en Resultados de Ejercicios Anteriores

Durante el presente mes no hubo movimientos en las cuentas

Cuenta	Periodo 201806	Periodo 201706
Resultados de Ejercicios Anteriores	207,245,714.57	194,670,832.72
No Restringido	5,056,932.55	-7,517,949.30
Restringido Permanentemente	144,408,280.88	144,408,280.88
Restringido Temporalmente	57,780,501.14	57,780,501.14
<b>TOTAL</b>	<b>207,245,714.57</b>	<b>194,670,832.72</b>

### Ingresos

El Gobierno Estatal envió \$ 991,501.00 de su Presupuesto calendarizado para el mes de Junio de 2018 asignado para esta Universidad, por su parte el Gobierno Federal Depositó \$ 2,576,011.00 de su Presupuesto calendarizado, correspondiente al mes de Junio 2018.

Cuenta	Periodo 201806	Periodo 201706
Derechos	17,424,750.29	13,668,021.09
Otros Derechos	17,424,750.29	13,668,021.09
Ingresos Propios	12,375,882.73	12,872,954.61
Obtenidos de alumnos	12,375,882.73	12,872,954.61
Preinscripciones	725,995.00	709,001.00
Inscripciones	1,043,250.00	1,067,640.00
Reinscripciones	775,400.00	679,080.00
Colegiaturas	8,737,172.50	8,724,991.00
Tramites de Titulación	512,200.00	758,500.00
Credenciales	1,980.00	1,980.00
Constancias de Estudios	16,905.00	12,705.00
Cartas de Buena Conducta	70.00	175.00
Certificados Parciales	2,100.00	1,925.00
Intereses Moratorios	0.00	158,269.50
Ingresos por Adeudos a Biblioteca	0.00	13,597.00
Apoyo Estadías	412,412.49	575,111.52
Renta de Locker	6,654.64	7,258.04
Cuotas por pago de Exámenes Extraordinarios	77,800.00	98,100.00
Cuotas por reposición de Tarjeta de estacionamiento	43.10	21.55
Cursos de Regularización	63,900.00	64,600.00
Ingresos de educación continua y servicios tecnológicos	1,372,137.73	795,066.48
Cursos educación continua	1,294,800.51	746,905.10
Servicios tecnologicos	77,337.22	48,161.38
Ingresos por Apoyos y Consultorías Académicas	2,738,780.00	0.00
Apoyo Académico a Alumnado	2,738,780.00	0.00
Ingresos de la Entidad Certificadora	937,949.83	0.00
Servicios de la ECE	937,949.83	0.00
Aprovechamientos de Tipo Corriente	155,480.00	0.00
Sanciones Colegiaturas	143,540.00	0.00
Sanciones Biblioteca	11,940.00	0.00
Transferencias, Asignaciones, Subsidios y Otras ayudas	21,405,071.00	19,991,805.00
Subsidios y Subvenciones	21,405,071.00	19,991,805.00
De Origen Federal	15,456,066.00	14,326,083.00
Presupuesto Gasto Corriente	15,456,066.00	14,326,083.00
Servicios Personales	13,298,374.00	14,326,083.00
Materiales y Suministros	647,308.00	0.00
Servicios Generales	1,510,384.00	0.00
De origen Estatal	5,949,005.00	5,665,722.00
Presupuesto Gasto Corriente	5,949,005.00	5,665,722.00
Servicios Personales	5,949,005.00	5,665,722.00
Otros Ingresos y Beneficios Varios	216,176.83	2,216,117.95
Otros Ingresos y Beneficios Varios	216,176.83	2,216,117.95
Donativos	182,018.00	0.00
Organización de Eventos, Congresos y Expo's	0.00	6,377.58
Ingresos diversos	34,158.83	2,209,740.37
Ingresos diversos	0.00	2,209,740.37
Uso de Instalaciones	11,669.83	0.00
Recuperación de siniestros y Fianzas	17,017.00	0.00
Ventas y Comisiones diversos	5,472.00	0.00
<b>TOTAL</b>	<b>39,201,478.12</b>	<b>35,875,944.04</b>

"Bajo protesta de decir verdad declaramos que los Estados Financieros y sus notas, son razonablemente correctos y son responsabilidad del emisor".




UNIVERSIDAD TECNOLÓGICA DE SAN LUIS POTOSÍ  
ESTADO ANALÍTICO DEL ACTIVO  
DEL 01 DE ENERO DEL 2018 AL 30 DE JUNIO DEL 2018  
(en miles de pesos)



Concepto	Saldo Inicial 1	Cargos del Periodo 2	Abonos del Periodo 3	Saldo Final 4(1+2-3)	Variación del Periodo (4-1)
<b>ACTIVO</b>	234,812	863,319	860,742	237,385	2,573
<b>ACTIVO CIRCULANTE</b>	104,887	862,951	857,465	110,373	5,486
Efectivo y Equivalentes	12,010	729,206	726,349	14,867	2,856
Derechos a Recibir Efectivo o Equivalentes	92,749	132,778	130,230	95,298	2,548
Derechos a Recibir Bienes o Servicios	128	967	886	209	81
<b>ACTIVO NO CIRCULANTE</b>	129,924	368	3,277	127,016	(2,909)
Bienes Inmuebles, Infraestructura y Construcciones en Proceso	154,386	0	0	154,386	0
Bienes Muebles	83,793	368	4	84,157	364
Activos Intangibles	7,942	0	0	7,942	0
Depreciación, Deterioro y Amortización Acumulada de Bienes e	(116,226)	0	3,273	(119,499)	(3,273)
Activos Diferidos	30	0	0	30	0

  
C.R. Leonor Rivera Pérez  
Rectora

  
C.P. Francisco Javier Mendoza Neave  
Jefe del Departamento de Contabilidad

"Bajo protesta de decir verdad declaramos que los Estados Financieros y sus notas, son razonablemente correctos y son responsabilidad del emisor".



UNIVERSIDAD TECNOLÓGICA DE SAN LUIS POTOSÍ  
**ESTADO ANALÍTICO DE LA DEUDA Y OTROS PASIVOS**  
DEL 01 DE ENERO DE 2018 AL 30 DE JUNIO DE 2018  
(en miles de pesos)



	Moneda de Contratación	Institución o País Acreedor	Saldo Inicial del Periodo	Saldo Final del Periodo
<b>DEUDA PÚBLICA</b>				
Otros Pasivos				
Otros Pasivos	PESOS	MÉXICO	576	2,496
Total Deuda y Otros Pasivos			576	2,496

  
C.P. Leonor Rivera Pérez  
Rectora

  
C.P. Francisco Javier Mendoza Neave  
Jefe del Departamento de Contabilidad

"Bajo protesta de decir verdad declaramos que los Estados Financieros y sus notas, son razonablemente correctos y son responsabilidad del emisor".

---

AL 30 DE JUNIO DEL 2018

ÍNDICE

INFORMACIÓN PRESUPUESTARIA

ESTADO ANALÍTICO DE INGRESOS PRESUPUESTALES

ESTADO ANALÍTICO DEL EJERCICIO DEL PRESUPUESTO EN CLASIFICACIÓN ADMINISTRATIVA

ESTADO ANALÍTICO DEL EJERCICIO DEL PRESUPUESTO EN CLASIFICACIÓN ECONÓMICA  
(POR TIPO DE GASTO)

ESTADO ANALÍTICO DEL EJERCICIO DEL PRESUPUESTO EN CLASIFICACIÓN ECONÓMICA  
(POR TIPO DE GASTO), POR DEPENDENCIA

ESTADO ANALÍTICO DEL EJERCICIO DEL PRESUPUESTO EN CLASIFICACIÓN POR OBJETO DE  
GASTO (CAPÍTULO Y CONCEPTO)

ESTADO ANALÍTICO DEL EJERCICIO DEL PRESUPUESTO EN CLASIFICACIÓN POR OBJETO DE  
GASTO (CAPÍTULO Y CONCEPTO), POR DEPENDENCIA

ESTADO ANALÍTICO DEL EJERCICIO DEL PRESUPUESTO POR CLASIFICACIÓN FUNCIONAL

ESTADO ANALÍTICO DEL EJERCICIO DEL PRESUPUESTO POR CLASIFICACIÓN FUNCIONAL  
POR DEPENDENCIA

ESTADO ANALÍTICO DEL EJERCICIO DEL PRESUPUESTO DE EGRESOS POR FUENTE DE  
FINANCIAMIENTO



**UNIVERSIDAD TECNOLÓGICA DE SAN LUIS POTOSÍ**  
**ESTADO ANALÍTICO DE INGRESOS**  
 POR CUENTA  
 DEL 01 DE ENERO DE 2018 AL 30 DE JUNIO DE 2018



Cuenta	Ingreso						Diferencia
	Estimado	Ampliaciones y Reducciones	Modificado	Devengado	Recaudado	% de Avance de la Recaudación	
	(1)	(2)	(3=1+2)	(4)	(5)	(6=5-1)	
Derechos	31,942,419.00	70,597.74	32,013,016.74	17,424,750.29	13,871,758.59	43%	-18,070,660.41
Aprovechamientos de Tipo Corriente	84,574.00	82,797.00	167,371.00	155,480.00	154,905.00	183%	70,331.00
Transferencias, Asignaciones, Subsidios y Otras ayudas	42,406,880.00	0.00	42,406,880.00	21,405,071.00	21,405,071.00	50%	-21,001,809.00
Ingresos Financieros	498,500.00	0.00	498,500.00	275,758.46	275,758.46	55%	-222,741.54
Otros Ingresos y Beneficios Varios	0.00	216,176.83	216,176.83	216,176.83	212,794.94	100%	212,794.94
<b>Total</b>	<b>74,932,373.00</b>	<b>369,571.57</b>	<b>75,301,944.57</b>	<b>39,477,236.58</b>	<b>35,920,287.99</b>	<b>48%</b>	
<b>Ingresos excedentes</b>							<b>-39,012,085.01</b>


  

Tributarios	Ingreso						Diferencia
	Estimado	Ampliaciones y Reducciones	Modificado	Devengado	Recaudado	% de Avance de la Recaudación	
	(1)	(2)	(3=2+1)	(4)	(5)	(6=5-1)	
Otros Derechos	31,942,419.00	70,597.74	32,013,016.74	17,424,750.29	13,871,758.59	43%	-18,070,660.41
<b>SubTotal Tributarios</b>	<b>31,942,419.00</b>	<b>70,597.74</b>	<b>32,013,016.74</b>	<b>17,424,750.29</b>	<b>13,871,758.59</b>	<b>43%</b>	
<b>Ingresos excedentes</b>							<b>-18,070,660.41</b>

No Tributarios							
	Estimado	Ampliaciones y Reducciones	Modificado	Devengado	Recaudado	% de Avance de la Recaudación	Diferencia
Aprovechamientos de Tipo Corriente	84,574.00	82,797.00	167,371.00	155,480.00	154,905.00	183%	70,331.00
Transferencias, Asignaciones, Subsidios y Otras ayudas	42,406,880.00	0.00	42,406,880.00	21,405,071.00	21,405,071.00	50%	-21,001,809.00
Ingresos Financieros	498,500.00	0.00	498,500.00	275,758.46	275,758.46	55%	-222,741.54
Otros Ingresos y Beneficios Varios	0.00	216,176.83	216,176.83	216,176.83	212,794.94	100%	212,794.94
<b>Subtotal No Tributarios</b>	<b>42,989,954.00</b>	<b>298,973.83</b>	<b>43,288,927.83</b>	<b>22,052,486.29</b>	<b>22,048,529.40</b>	<b>51%</b>	
<b>Ingresos excedentes</b>							<b>-20,941,424.60</b>

  
 C.P. Leonor Rivera Pérez  
 Rectora

  
 C.P. Francisco Javier Mendoza Neave  
 Jefe del Departamento de Contabilidad


**UNIVERSIDAD TECNOLÓGICA DE SAN LUIS POTOSÍ**  
Sector Paraestatal (Federal/Estatal/Municipal) de San Luis Potosí

**ESTADO ANALÍTICO DEL EJERCICIO DEL PRESUPUESTO DE EGRESOS**  
CLASIFICACIÓN ADMINISTRATIVA

DEL 01 DE ENERO DE 2018 AL 30 DE JUNIO DE 2018

Concepto	Egresos					
	Aprobado	Ampliaciones/ (Reducciones)	Modificado	Devengado	Pagado	Subejercicio
	1	2	3=(1+2)	4	5	6=(3-4)
Entidades Paraestatales y Fideicomisos No Empresariales y No Financieros	82,745,615.00	2,240,581.93	84,986,196.93	35,865,075.54	35,865,075.54	49,121,121.39
Instituciones Públicas de Seguridad Social						
Entidades Paraestatales Empresariales No Financieras con Participación Estatal Mayoritaria						
Fideicomisos Empresariales No Financieros con Participación Estatal Mayorista						
Entidades Paraestatales Empresariales Financieras Monetarias con Participación Estatal Mayoritaria						
Entidades Paraestatales Empresariales Financieras No Monetarias con Participación Estatal Mayoritaria						
Fideicomisos Financieros Públicos con Participación Estatal Mayoritaria						
<b>Total del Gasto</b>	82,745,615.00	2,240,581.93	84,986,196.93	35,865,075.54	35,865,075.54	49,121,121.39

  
C.P. Leonor Rivera Pérez  
Rectora

  
C.P. Francisco Javier Mendoza Neave  
Jeje de Departamento de Contabilidad



UNIVERSIDAD TECNOLÓGICA DE SAN LUIS POTOSÍ  
ESTADO ANALÍTICO DEL EJERCICIO DEL PRESUPUESTO DE EGRESOS

CLASIFICACIÓN ECONÓMICA(POR TIPO DE GASTO)

DEL 01 DE ENERO DE 2018 AL 30 DE JUNIO DE 2018



Concepto		Egresos					
		Aprobado	Ampliaciones/ (Reducciones)	Modificado	Devengado	Pagado	Subejercicio
		1	2	3=(1+2)	4	5	6=(3-4)
1	GASTO CORRIENTE	81,181,348.00	1,741,630.72	82,922,978.72	35,502,695.43	35,502,695.43	47,420,283.29
2	GASTO CAPITAL	1,564,267.00	498,951.21	2,063,218.21	362,380.11	362,380.11	1,700,838.10
<b>Total del Gasto</b>		<b>82,745,615.00</b>	<b>2,240,581.93</b>	<b>84,986,196.93</b>	<b>35,865,075.54</b>	<b>35,865,075.54</b>	<b>49,121,121.39</b>

C.P. Leonor Rivera Pérez  
Rectora

C.P. Francisco Javier Mendoza Neave  
Jeje de Departamento de Contabilidad





UNIVERSIDAD TECNOLÓGICA DE SAN LUIS POTOSÍ  
ESTADO ANALÍTICO DEL EJERCICIO DEL PRESUPUESTO DE EGRESOS


CLASIFICACIÓN ECONÓMICA(POR TIPO DE GASTO)

DEL 01 DE ENERO DE 2018 AL 30 DE JUNIO DE 2018



Concepto		Egresos					
		Aprobado	Ampliaciones/ (Reducciones)	Modificado	Devengado	Pagado	Subejercicio
		1	2	3=(1+2)	4	5	6=(3-4)
1	GASTO CORRIENTE	81,181,348.00	1,741,630.72	82,922,978.72	35,502,695.43	35,502,695.43	47,420,283.29
2	GASTO CAPITAL	1,564,267.00	498,951.21	2,063,218.21	362,380.11	362,380.11	1,700,838.10
<b>Total del Gasto</b>		<b>82,745,615.00</b>	<b>2,240,581.93</b>	<b>84,986,196.93</b>	<b>35,865,075.54</b>	<b>35,865,075.54</b>	<b>49,121,121.39</b>

  
C.P. Leonor Rivera Pérez  
Rectora

  
C.P. Francisco Javier Mendoza Neave  
Jeje de Departamento de Contabilidad

La Universidad Tecnológica no cuenta con Dependencias



**UNIVERSIDAD TECNOLÓGICA DE SAN LUIS POTOSÍ**  
**ESTADO ANALÍTICO DEL EJERCICIO DEL PRESUPUESTO DE EGRESOS**  
 CLASIFICACIÓN POR OBJETO DEL GASTO (CAPÍTULO Y CONCEPTO)  
 DEL 01 DE ENERO DE 2018 AL 30 DE JUNIO DE 2018



Concepto	Egresos					
	Aprobado	Ampliaciones/ (Reducciones)	Modificado	Devengado	Pagado	Subejercicio
	1	2	3=(1+2)	4	5	6=(3-4)
<b>SERVICIOS PERSONALES</b>						
1100	REMUNERACIONES AL PERSONAL DE CARÁCTER P	-575,114.74	27,881,063.26	12,084,884.64	12,084,884.64	15,796,178.62
1200	REMUNERACIONES AL PERSONAL DE CARÁCTER T	0.00	151,837.00	80,584.32	80,584.32	71,252.68
1300	REMUNERACIONES ADICIONALES Y ESPECIALES	320,939.99	7,356,262.30	3,299,035.85	3,299,035.85	4,057,226.45
1400	SEGURIDAD SOCIAL	-135,080.66	8,406,904.93	3,585,898.32	3,585,898.32	4,821,006.61
1500	OTRAS PRESTACIONES SOCIALES Y ECONÓMICAS	1,834,292.47	12,201,649.26	6,118,236.66	6,118,236.66	6,083,412.60
1700	PAGO DE ESTÍMULOS A SERVIDORES PÚBLICOS	0.00	422,500.00	0.00	0.00	422,500.00
1800	IMPUESTO SOBRE NÓMINAS Y OTROS QUE SE DE	81,254.33	883,815.64	386,239.60	386,239.60	497,576.04
<b>1000</b>	<b>SERVICIOS PERSONALES</b>	<b>1,526,291.39</b>	<b>57,304,032.39</b>	<b>25,554,879.39</b>	<b>25,554,879.39</b>	<b>31,749,153.00</b>
<b>MATERIALES Y SUMINISTROS</b>						
2100	MATERIALES DE ADMINISTRACIÓN, EMISIÓN DE	-111,121.00	1,209,723.00	328,623.47	328,623.47	881,099.53
2200	ALIMENTOS Y UTENSILIOS	-8,000.63	1,023,200.37	209,824.96	209,824.96	813,375.41
2400	MATERIALES Y ARTÍCULOS DE CONSTRUCCIÓN Y	64,522.00	282,742.00	152,415.18	152,415.18	130,326.82
2500	PRODUCTOS QUÍMICOS, FARMACÉUTICOS Y DE L	-13,390.00	226,011.00	144,741.95	144,741.95	81,269.05
2600	COMBUSTIBLES, LUBRICANTES Y ADITIVOS	-4,000.00	364,000.00	153,816.91	153,816.91	210,183.09
2700	VESTUARIO, BLANCOS, PRENDAS DE PROTECCIÓN	3,000.00	78,300.00	49,523.85	49,523.85	28,776.15
2900	HERRAMIENTAS, REFACCIONES Y ACCESORIOS M	42,868.00	272,328.00	122,755.99	122,755.99	149,572.01
<b>2000</b>	<b>MATERIALES Y SUMINISTROS</b>	<b>-26,121.63</b>	<b>3,456,304.37</b>	<b>1,161,702.31</b>	<b>1,161,702.31</b>	<b>2,294,602.06</b>
<b>SERVICIOS GENERALES</b>						
3100	SERVICIOS BÁSICOS	-11,185.00	1,927,131.00	627,181.87	627,181.87	1,299,949.13
3200	SERVICIOS DE ARRENDAMIENTO	-12,621.08	1,343,880.92	740,091.74	740,091.74	603,789.18
3300	SERVICIOS PROFESIONALES, CIENTÍFICOS, TE	226,262.61	5,416,923.61	2,493,447.98	2,493,447.98	2,923,475.63
3400	SERVICIOS FINANCIEROS, BANCARIOS Y COMER	-4,500.00	398,616.00	343,926.33	343,926.33	54,689.67
3500	SERVICIOS DE INSTALACIÓN, REPARACIÓN, M	45,889.65	2,699,439.65	773,725.40	773,725.40	1,925,714.25
3600	SERVICIOS DE COMUNICACIÓN SOCIAL Y PÚBLI	70,375.60	853,058.60	382,563.23	382,563.23	470,495.37
3700	SERVICIOS DE TRASLADO Y VIÁTICOS	-102,311.82	744,588.18	352,676.99	352,676.99	391,911.19
3800	SERVICIOS OFICIALES	21,650.00	148,850.00	44,306.94	44,306.94	104,543.06
3900	OTROS SERVICIOS GENERALES	7,901.00	8,630,154.00	3,028,193.25	3,028,193.25	5,601,960.75




**UNIVERSIDAD TECNOLÓGICA DE SAN LUIS POTOSÍ**  
**ESTADO ANALÍTICO DEL EJERCICIO DEL PRESUPUESTO DE EGRESOS**  
 CLASIFICACIÓN POR OBJETO DEL GASTO (CAPÍTULO Y CONCEPTO)



DEL 01 DE ENERO DE 2018 AL 30 DE JUNIO DE 2018

Concepto	Egresos						
	Aprobado	Ampliaciones/ (Reducciones)	Modificado	Devengado	Pagado	Subejercicio	
	1	2	3=(1+2)	4	5	6=(3-4)	
3000	SERVICIOS GENERALES	21,921,181.00	241,460.96	22,162,641.96	8,786,113.73	8,786,113.73	13,376,528.23
<b>BIENES MUEBLES, INMUEBLES E INTANGIBLES</b>							
5100	MOBILIARIO Y EQUIPO DE ADMINISTRACIÓN	1,513,267.00	105,065.21	1,618,332.21	100,280.11	100,280.11	1,518,052.10
5200	MOBILIARIO Y EQUIPO EDUCACIONAL Y RECREA	51,000.00	-1,512.00	49,488.00	48,720.00	48,720.00	768.00
5300	EQUIPO E INSTRUMENTAL MÉDICO Y DE LABORA	0.00	3,390.00	3,390.00	3,390.00	3,390.00	0.00
5400	VEHÍCULOS Y EQUIPO DE TRANSPORTE	0.00	209,990.00	209,990.00	209,990.00	209,990.00	0.00
5600	MAQUINARIA, OTROS EQUIPOS Y HERRAMIENTAS	0.00	182,018.00	182,018.00	0.00	0.00	182,018.00
6000	BIENES MUEBLES, INMUEBLES E INTANGIBLES	1,564,267.00	498,951.21	2,063,218.21	362,380.11	362,380.11	1,700,838.10
<b>Total del Gasto</b>		<b>82,745,615.00</b>	<b>2,240,581.93</b>	<b>84,986,196.93</b>	<b>35,865,075.54</b>	<b>35,865,075.54</b>	<b>49,121,121.39</b>

  
 C.P. Leonor Rivera Pérez  
 Rectora

  
 C.P. Francisco Javier Mendoza Neave  
 Jefe de Departamento de Contabilidad



**UNIVERSIDAD TECNOLÓGICA DE SAN LUIS POTOSÍ**  
**ESTADO ANALÍTICO DEL EJERCICIO DEL PRESUPUESTO DE EGRESOS**  
 CLASIFICACIÓN POR OBJETO DEL GASTO(CAPÍTULO Y CONCEPTO)



DEL 01 DE ENERO DE 2018 AL 30 DE JUNIO DE 2018

Concepto		Egresos					
		Aprobado	Ampliaciones/ (Reducciones)	Modificado	Devengado	Pagado	Subejercicio
		1	2	3=(1+2)	4	5	6=(3-4)
<b>SERVICIOS PERSONALES</b>							
1100	REMUNERACIONES AL PERSONAL DE CARÁCTER P	28,456,178.00	-575,114.74	27,881,063.26	12,084,884.64	12,084,884.64	15,796,178.62
1200	REMUNERACIONES AL PERSONAL DE CARÁCTER T	151,837.00	0.00	151,837.00	80,584.32	80,584.32	71,252.68
1300	REMUNERACIONES ADICIONALES Y ESPECIALES	7,035,322.31	320,939.99	7,356,262.30	3,299,035.85	3,299,035.85	4,057,226.45
1400	SEGURIDAD SOCIAL	8,541,985.59	-135,080.66	8,406,904.93	3,585,898.32	3,585,898.32	4,821,006.61
1500	OTRAS PRESTACIONES SOCIALES Y ECONÓMICAS	10,367,356.79	1,834,292.47	12,201,649.26	6,118,236.66	6,118,236.66	6,083,412.60
1700	PAGO DE ESTÍMULOS A SERVIDORES PÚBLICOS	422,500.00	0.00	422,500.00	0.00	0.00	422,500.00
1800	IMPUESTO SOBRE NÓMINAS Y OTROS QUE SE DE	802,561.31	81,254.33	883,815.64	386,239.60	386,239.60	497,576.04
<b>1000</b>	<b>SERVICIOS PERSONALES</b>	<b>55,777,741.00</b>	<b>1,526,291.39</b>	<b>57,304,032.39</b>	<b>25,554,879.39</b>	<b>25,554,879.39</b>	<b>31,749,153.00</b>
<b>MATERIALES Y SUMINISTROS</b>							
2100	MATERIALES DE ADMINISTRACION, * EMISION DE	1,320,844.00	-111,121.00	1,209,723.00	328,623.47	328,623.47	881,099.53
2200	ALIMENTOS Y UTENSILIOS	1,031,201.00	-8,000.63	1,023,200.37	209,824.96	209,824.96	813,375.41
2400	MATERIALES Y ARTÍCULOS DE CONSTRUCCIÓN Y	218,220.00	64,522.00	282,742.00	152,415.18	152,415.18	130,326.82
2500	PRODUCTOS QUÍMICOS, FARMACÉUTICOS Y DE L	239,401.00	-13,390.00	226,011.00	144,741.95	144,741.95	81,269.05
2600	COMBUSTIBLES, LUBRICANTES Y ADITIVOS	368,000.00	-4,000.00	364,000.00	153,816.91	153,816.91	210,183.09
2700	VESTUARIO, BLANCOS, PRENDAS DE PROTECCIÓN	75,300.00	3,000.00	78,300.00	49,523.85	49,523.85	28,776.15
2900	HERRAMIENTAS, REFACCIONES Y ACCESORIOS M	229,460.00	42,868.00	272,328.00	122,755.99	122,755.99	149,572.01
<b>2000</b>	<b>MATERIALES Y SUMINISTROS</b>	<b>3,482,426.00</b>	<b>-26,121.63</b>	<b>3,456,304.37</b>	<b>1,161,702.31</b>	<b>1,161,702.31</b>	<b>2,294,602.06</b>
<b>SERVICIOS GENERALES</b>							
3100	SERVICIOS BÁSICOS	1,938,316.00	-11,185.00	1,927,131.00	627,181.87	627,181.87	1,299,949.13
3200	SERVICIOS DE ARRENDAMIENTO	1,356,502.00	-12,621.08	1,343,880.92	740,091.74	740,091.74	603,789.18
3300	SERVICIOS PROFESIONALES, CIENTÍFICOS, TE	5,190,661.00	226,262.61	5,416,923.61	2,493,447.98	2,493,447.98	2,923,475.63
3400	SERVICIOS FINANCIEROS, BANCARIOS Y COMER	403,116.00	-4,500.00	398,616.00	343,926.33	343,926.33	54,689.67
3500	SERVICIOS DE INSTALACION, REPARACIÓN, M	2,653,550.00	45,889.65	2,699,439.65	773,725.40	773,725.40	1,925,714.25
3600	SERVICIOS DE COMUNICACION SOCIAL Y PUBLI	782,683.00	70,375.60	853,058.60	382,563.23	382,563.23	470,495.37
3700	SERVICIOS DE TRASLADO Y VIÁTICOS	846,900.00	-102,311.82	744,588.18	352,676.99	352,676.99	391,911.19
3800	SERVICIOS OFICIALES	127,200.00	21,650.00	148,850.00	44,306.94	44,306.94	104,543.06
3900	OTROS SERVICIOS GENERALES	8,622,253.00	7,901.00	8,630,154.00	3,028,193.25	3,028,193.25	5,601,960.75



**UNIVERSIDAD TECNOLÓGICA DE SAN LUIS POTOSÍ**  
**ESTADO ANALÍTICO DEL EJERCICIO DEL PRESUPUESTO DE EGRESOS**


**CLASIFICACIÓN POR OBJETO DEL GASTO (CAPÍTULO Y CONCEPTO)**

DEL 01 DE ENERO DE 2018 AL 30 DE JUNIO DE 2018



Concepto	Egresos					
	Aprobado	Ampliaciones/ (Reducciones)	Modificado	Devengado	Pagado	Subejercicio
	1	2	3=(1+2)	4	5	6=(3-4)
3000 <b>SERVICIOS GENERALES</b>	21,921,181.00	241,460.96	22,162,641.96	8,786,113.73	8,786,113.73	13,376,528.23
<b>BIENES MUEBLES, INMUEBLES E INTANGIBLES</b>						
5100 MOBILIARIO Y EQUIPO DE ADMINISTRACIÓN	1,513,267.00	105,065.21	1,618,332.21	100,280.11	100,280.11	1,518,052.10
5200 MOBILIARIO Y EQUIPO EDUCACIONAL Y RECREA	51,000.00	-1,512.00	49,488.00	48,720.00	48,720.00	768.00
5300 EQUIPO E INSTRUMENTAL MÉDICO Y DE LABORA	0.00	3,390.00	3,390.00	3,390.00	3,390.00	0.00
5400 VEHÍCULOS Y EQUIPO DE TRANSPORTE	0.00	209,990.00	209,990.00	209,990.00	209,990.00	0.00
5600 MAQUINARIA, OTROS EQUIPOS Y HERRAMIENTAS	0.00	182,018.00	182,018.00	0.00	0.00	182,018.00
5000 <b>BIENES MUEBLES, INMUEBLES E INTANGIBLES</b>	1,564,267.00	498,951.21	2,063,218.21	362,380.11	362,380.11	1,700,838.10
<b>Total del Gasto</b>	<b>82,745,615.00</b>	<b>2,240,581.93</b>	<b>84,986,196.93</b>	<b>35,865,075.54</b>	<b>35,865,075.54</b>	<b>49,121,121.39</b>

  
 C.P. Leonor Rivera Pérez  
 Rectora

  
 C.P. Francisco Javier Mendoza Neave  
 JEFE DE DEPARTAMENTO DE CONTABILIDAD

La Universidad Tecnológica no cuenta con Dependencias



**UNIVERSIDAD TECNOLÓGICA DE SAN LUIS POTOSÍ**  
**ESTADO ANALÍTICO DEL EJERCICIO DEL PRESUPUESTO DE EGRESOS**



CLASIFICACIÓN FUNCIONAL(FINALIDAD Y FUNCIÓN)

DEL 01 DE ENERO DE 2018 AL 30 DE JUNIO DE 2018

Concepto		Egresos					
		Aprobado	Ampliaciones/ (Reducciones)	Modificado	Devengado	Pagado	Subejercicio
		1	2	3=(1+2)	4	5	6=(3-4)
2	DESARROLLO SOCIAL	82,745,615.00	2,240,581.93	84,986,196.93	35,865,075.54	35,865,075.54	49,121,121.39
26	EDUCACION	82,745,615.00	2,240,581.93	84,986,196.93	35,865,075.54	35,865,075.54	49,121,121.39
<b>Total del Gasto</b>		82,745,615.00	2,240,581.93	84,986,196.93	35,865,075.54	35,865,075.54	49,121,121.39

  
 C.P. Leonor Rivera Pérez  
 Rectora

  
 C.P. Francisco Javier Mendoza Neave  
 Jefe de Departamento de Contabilidad



UNIVERSIDAD TECNOLÓGICA DE SAN LUIS POTOSÍ  
ESTADO ANALÍTICO DEL EJERCICIO DEL PRESUPUESTO DE EGRESOS

CLASIFICACIÓN FUNCIONAL(FINALIDAD Y FUNCIÓN)

DEL 01 DE ENERO DE 2018 AL 30 DE JUNIO DE 2018



Concepto	Egresos						
	Aprobado	Ampliaciones/ (Reducciones)	Modificado	Devengado	Pagado	Subejercicio	
	1	2	3=(1+2)	4	5	6=(3-4)	
2	DESARROLLO SOCIAL	82,745,615.00	2,240,581.93	84,986,196.93	35,865,075.54	35,865,075.54	49,121,121.39
25	EDUCACION	82,745,615.00	2,240,581.93	84,986,196.93	35,865,075.54	35,865,075.54	49,121,121.39
<b>Total del Gasto</b>		82,745,615.00	2,240,581.93	84,986,196.93	35,865,075.54	35,865,075.54	49,121,121.39

C.P. Leonor Rivera Pérez  
Rectora

C.P. Francisco Javier Mendoza Neave  
Jeje de Departamento de Contabilidad

La Universidad Tecnológica no cuenta con Dependencias



**UNIVERSIDAD TECNOLÓGICA DE SAN LUIS POTOSÍ**  
**ESTADO ANALÍTICO DEL EJERCICIO DEL PRESUPUESTO DE EGRESOS**  
 POR ENTE PÚBLICO/FUENTE DE FINANCIAMIENTO  
 DEL 01 DE ENERO DE 2018 AL 30 DE JUNIO DE 2018



Concepto	Egresos					
	Aprobado	Ampliaciones/ (Reducciones)	Modificado	Devengado	Pagado	Subejercicio
	1	2	3=(1+2)	4	5	6=(3-4)
01 INGRESOS PROPIOS	36,868,648.00	240,662.01	37,109,310.01	13,842,299.00	13,842,299.00	23,267,011.01
02 INGRESOS FEDERALES	30,508,870.00	0.00	30,508,870.00	13,436,245.47	13,436,245.47	17,072,624.53
03 INGRESOS ESTATALES	11,898,010.00	0.00	11,898,010.00	5,834,488.83	5,834,488.83	6,063,521.17
06 HDT	0.00	103,554.00	103,554.00	97,440.00	97,440.00	6,114.00
26 EDUCACIÓN CONTINUA Y SERVICIOS TECNOLÓGICOS	2,860,127.00	-9,744.00	2,850,383.00	748,733.14	748,733.14	2,101,649.86
27 ENTIDAD DE CERTIFICACIÓN	609,960.00	0.00	609,960.00	174,246.71	174,246.71	435,713.29
28 PFCE 2016	0.00	47,926.10	47,926.10	47,926.10	47,926.10	0.00
29 PFCE 2017	0.00	205,768.43	205,768.43	31,280.90	31,280.90	174,487.53
30 FONDO DE CONTINGENCIA 2018	0.00	1,652,415.39	1,652,415.39	1,652,415.39	1,652,415.39	0.00
<b>Total del Gasto</b>	<b>82,745,615.00</b>	<b>2,240,581.93</b>	<b>84,986,196.93</b>	<b>35,865,075.54</b>	<b>35,865,075.54</b>	<b>49,121,121.39</b>

C.P. Leonor Rivera Pérez  
 Rectora

C.P. Francisco Javier Mendoza Neave  
 Jeje de Departamento de Contabilidad

ESTADO ANALÍTICO DEL EJERCICIO DEL PRESUPUESTO DE EGRESOS (POR ENTE PÚBLICO/FUENTE DE FINANCIAMIENTO)  
 FUENTE DE FINANCIAMIENTO

	PRESUPUESTO DE EGRESOS APROBADO	AMPLIACIONES / REDUCCIONES	MODIFICADO	DEVENGADO	PAGADO	SUBEJERCICIO
<b>PRESUPUESTO APROBADO DEL AÑO</b>						
01 INGRESOS PROPIOS	29,055,406.00	9,744.00	29,065,150.00	13,030,420.59	13,030,420.59	16,034,729.41
Recuperación de Siniestro	-	16,600.01	16,600.01	16,600.01	16,600.01	-
Proyectos Académicos	-	32,300.00	32,300.00	25,767.00	25,767.00	6,533.00
Donativos	-	182,018.00	182,018.00	0.00	0.00	182,018.00
02 INGRESOS FEDERALES	30,508,870.00	-	30,508,870.00	13,436,245.47	13,436,245.47	17,072,624.53
03 INGRESOS ESTATALES	11,898,010.00	-	11,898,010.00	5,834,488.83	5,834,488.83	6,063,521.17
17 EXPO VOCACIONAL	-	-	-	-	-	-
26 EDUCACIÓN CONTINUA y SERVICIOS TECNOLÓGICOS	2,860,127.00	9,744.00	2,850,383.00	748,733.14	748,733.14	2,101,649.86
27 ENTIDAD DE CERTIFICACIÓN	609,960.00	-	609,960.00	174,246.71	174,246.71	435,713.29
<b>TOTAL PRESUPUESTO APROBADO</b>	<b>74,932,373.00</b>	<b>230,918.01</b>	<b>75,163,291.01</b>	<b>33,266,501.75</b>	<b>33,266,501.75</b>	<b>41,896,789.26</b>
<b>REMANENTE DE EJERCICIOS ANTERIORES APROBADO PARA ESTE AÑO</b>						
01 INGRESOS PROPIOS	7,813,242.00	-	7,813,242.00	769,511.40	769,511.40	7,043,730.60
06 HDT	-	103,554.00	103,554.00	97,440.00	97,440.00	6,114.00
28 PFCE 2016	-	47,926.10	47,926.10	47,926.10	47,926.10	-
29 PFCE 2017	-	205,768.43	205,768.43	31,280.90	31,280.90	174,487.53
30 FONDO DE CONTINGENCIA	-	1,652,415.39	1,652,415.39	1,652,415.39	1,652,415.39	-
<b>TOTAL PRESUPUESTO EJERCICIOS ANTERIORES</b>	<b>7,813,242.00</b>	<b>2,009,663.92</b>	<b>9,822,905.92</b>	<b>2,598,573.79</b>	<b>2,598,573.79</b>	<b>7,224,332.13</b>
<b>TOTAL DEL PRESUPUESTO</b>	<b>82,745,615.00</b>	<b>2,240,581.93</b>	<b>84,986,196.93</b>	<b>35,865,075.54</b>	<b>35,865,075.54</b>	<b>49,121,121.39</b>



---

AL 30 DE JUNIO DEL 2018

ÍNDICE

INFORMACIÓN PROGRAMÁTICA

GASTO POR CATEGORÍA PROGRAMÁTICA

GASTO POR CATEGORÍA PROGRAMÁTICA. POR DEPENDENCIA

PROGRAMAS Y PROYECTOS DE INVERSIÓN

CUENTA ECONÓMICA

CLASIFICACIÓN ECONÓMICA

INDICADORES

BALANZA DE COMPROBACION

CONCILIACIONES BANCARIAS

ESTADOS DE CUENTA BANCARIOS



# UNIVERSIDAD TECNOLÓGICA DE SAN LUIS POTOSÍ

## ESTADO ANALÍTICO DEL EJERCICIO DEL PRESUPUESTO DE EGRESOS



POR CATEGORÍA PROGRAMÁTICA  
DEL 01 DE ENERO DE 2018 AL 30 DE JUNIO DE 2018

Concepto	Egresos					
	Aprobado	Ampliaciones/ (Reducciones)	Modificado	Devengado	Pagado	Subejercicio
	1	2	3=(1+2)	4	5	6=(3-4)
PROGRAMAS	82,745,615.00	2,240,581.93	84,986,196.93	35,865,075.54	35,865,075.54	49,121,121.39
Desempeño de las Funciones	82,745,615.00	2,240,581.93	84,986,196.93	35,865,075.54	35,865,075.54	49,121,121.39
Prestación de Servicios Públicos	82,745,615.00	2,240,581.93	84,986,196.93	35,865,075.54	35,865,075.54	49,121,121.39
<b>Total del Gasto</b>	82,745,615.00	2,240,581.93	84,986,196.93	35,865,075.54	35,865,075.54	49,121,121.39



---

C.P. Leonor Rivera Pérez  
Rectora



---

C.P. Francisco Javier Mendoza Neave  
Jeje de Departamento de Contabilidad



# UNIVERSIDAD TECNOLÓGICA DE SAN LUIS POTOSÍ


## ESTADO ANALÍTICO DEL EJERCICIO DEL PRESUPUESTO DE EGRESOS



POR CATEGORÍA PROGRAMÁTICA  
DEL 01 DE ENERO DE 2018 AL 30 DE JUNIO DE 2018

Concepto	Egresos					
	Aprobado	Ampliaciones/ (Reducciones)	Modificado	Devengado	Pagado	Subejercicio
	1	2	3=(1+2)	4	5	6=(3-4)
PROGRAMAS	82,745,615.00	2,240,581.93	84,986,196.93	35,865,075.54	35,865,075.54	49,121,121.39
Desempeño de las Funciones	82,745,615.00	2,240,581.93	84,986,196.93	35,865,075.54	35,865,075.54	49,121,121.39
Prestación de Servicios Públicos	82,745,615.00	2,240,581.93	84,986,196.93	35,865,075.54	35,865,075.54	49,121,121.39
<b>Total del Gasto</b>	<b>82,745,615.00</b>	<b>2,240,581.93</b>	<b>84,986,196.93</b>	<b>35,865,075.54</b>	<b>35,865,075.54</b>	<b>49,121,121.39</b>

  
C.P. Leonor Rivera Pérez  
Rectora

  
C.P. Francisco Javier Mendoza Neave  
Jeje de Departamento de Contabilidad

La Universidad Tecnológica no cuenta con Dependencias



**UNIVERSIDAD TECNOLÓGICA DE SAN LUIS POTOSÍ**  
PROGRAMAS Y PROYECTOS DE INVERSIÓN  
DEL 01 DE ENERO DEL 2018 AL 30 DE JUNIO DEL 2018  
(en miles de pesos)



DURANTE EL REPORTE QUE SE INFORMA LA UNIVERSIDAD TECNOLÓGICA DE SAN LUIS POTOSÍ NO GENERÓ PROGRAMAS Y PROYECTOS DE INVERSIÓN.

C.P. Leonor Rivera Pérez  
Rectora

C.P. Francisco Javier Mendoza Neave  
Jefe del Departamento de Contabilidad

"Bajo protesta de decir verdad declaramos que los Estados Financieros y sus notas, son razonablemente correctos y son responsabilidad del emisor".



## UNIVERSIDAD TECNOLÓGICA DE SAN LUIS POTOSÍ

## CUENTA ECONÓMICA

BASE INGRESOS SEGÚN FLUJO DE EFECTIVO Y GASTOS DEVENGADOS  
AL 30 DE JUNIO DE 2018 (ACUMULADO)

		2018 - 06
1		
1.1	INGRESOS DE GESTIÓN	17,580.23
	Derechos	17,424.75
	Otros Derechos	17,424.75
	Aprovechamientos de tipo corriente	155.48
1.2	PARTICIPACIONES, APORTACIONES, TRANSFERENCIAS, ASIGNACIONES,	21,405.07
	Transferencias y Asignaciones Corrientes	21,405.07
	Del Sector Público	21,405.07
	OTROS INGRESOS CORRIENTES	491.94
	Ingresos Financieros	275.76
	Intereses Ganados de Valores, Créditos, Bonos y Otros.	275.76
	Otros Ingresos y Beneficios Varios	216.18
	Otros Ingresos y Beneficios Varios	216.18
	<b>TOTAL INGRESOS</b>	<b>39,477.24</b>
2	GASTOS CORRIENTES	
2.1	GASTOS DE CONSUMO	35,422.02
	Remuneraciones	25,554.88
	Sueldos y Salarios	15,464.50
	Remuneraciones al Personal de Carácter Permanente	12,084.88
	Remuneraciones al Personal de Carácter Transitorio	80.58
	Remuneraciones Adicionales y Especiales	3,299.04
	Contribuciones sociales	3,585.90
	Otras Prestaciones Sociales y Económicas	6,118.24
	Pago de estímulos a servidores públicos	.00
	Impuestos sobre Nóminas	386.24
	Compra de Bienes y Servicios	9,867.14
	OTROS GASTOS Y PÉRDIDAS EXTRAORDINARIAS	3,273.27
	Depreciación y Amortización	3,273.27
	Depreciación de Bienes Inmuebles	1,859.57
	Depreciación de Bienes Muebles	1,193.96
	Amortización de Activos Intangibles	219.73
	<b>TOTAL GASTOS Y OTRAS PÉRDIDAS</b>	<b>38,695.29</b>
	<b>AHORRO (DESAHORRO) NETO</b>	<b>781.95</b>
4	INGRESOS DE CAPITAL	3,273.27
4.1	INGRESOS PROPIOS DE CAPITAL	3,273.27
	Variación depreciación y amortización acumulada	490.96
5	GASTOS DE CAPITAL	362.38
5.1	FORMACIÓN DE CAPITAL	362.38
	Formación de capital fijo	362.38
	Otros activos fijos	362.38
	Activos no producidos	128.58
6	INGRESOS TOTALES (1+4)	42,750.50
7	GASTOS TOTALES (2+5)	39,186.25
8	GASTO PROGRAMABLE (2+5-Participaciones - Intereses y otros gastos de la deuda)	39,186.25
9	RESULTADO FINANCIERO SUPERAVIT (DEFICIT): (3+4-5)	3,564.25
10	RESULTADO PRIMARIO SUPERAVIT / (DEFICIT) PRIMARIO: (9-Intereses)	3,564.25
11	FUENTES DE FINANCIAMIENTO	
11.2	INCREMENTO DE PASIVOS	1,914.45
	Incremento de cuentas por pagar	4.12
	Incremento de otros pasivos de corto plazo	
12	APLICACIONES FINANCIERAS (USOS)	
12.1	INCREMENTO DE ACTIVOS FINANCIEROS	-2,854.36
	Incremento de caja y bancos (efectivo y equivalentes)	-2,547.79
	Incremento de cuentas por cobrar	-80.67
	Incremento de otros activos financieros	

C.P. Leonor Rivera Pérez  
RectoraC.P. Francisco Javier Mendoza Neave  
Jefe del Departamento de Contabilidad



UNIVERSIDAD TECNOLÓGICA DE SAN LUIS POTOSÍ

CLASIFICACIÓN ECONÓMICA

AL 30 DE JUNIO DE 2018 (ACUMULADO)



		2018 - 06
1	INGRESOS CORRIENTES	
1.1	INGRESOS DE GESTIÓN	17,580.23
	Derechos	17,424.75
	Aprovechamientos de tipo corriente	155.48
1.2	PARTICIPACIONES, APORTACIONES, TRANSFERENCIAS, ASIGNACIONES,	21,405.07
	Transferencias y Asignaciones Corrientes	21,405.07
	OTROS INGRESOS CORRIENTES	491.94
	TOTAL INGRESOS	<u>39,477.24</u>
2	GASTOS CORRIENTES	
2.1	GASTOS DE CONSUMO	35,422.02
	Remuneraciones	25,554.88
	Sueldos y Salarios	15,464.50
	Contribuciones sociales	3,585.90
	Otras Prestaciones Sociales y Económicas	6,118.24
	Pago de estímulo a servidores públicos	.00
	Impuestos sobre Nóminas	386.24
	Compra de Bienes y Servicios	9,867.14
	TOTAL GASTOS Y OTRAS PÉRDIDAS	<u>35,422.02</u>
	AHORRO (DESAHORRO) NETO	4,055.21
5	GASTOS DE CAPITAL	490.96
5.1	FORMACIÓN DE CAPITAL	362.38
	Formación de capital fijo	362.38
	Otros activos fijos	362.38
	Activos no producidos	128.58
7	GASTOS TOTALES (2+5)	<u>35,912.98</u>
11	FUENTES DE FINANCIAMIENTO	
11.2	INCREMENTO DE PASIVOS	1,914.45
	Incremento de cuentas por pagar	4.12
	Incremento de otros pasivos de corto plazo	
12	APLICACIONES FINANCIERAS (USOS)	
12.1	INCREMENTO DE ACTIVOS FINANCIEROS	-2,854.36
	Incremento de caja y bancos (efectivo y equivalentes)	-2,547.79
	Incremento de cuentas por cobrar	-80.67
	Incremento de otros activos financieros	
	TOTAL FINANCIAMIENTO	<u>-3,564.26</u>

C.P. Leonor Rivera Pérez  
Rectora

C.P. Francisco Javier Mendoza Neave  
Jefe del Departamento de Contabilidad



INDICADORES FINANCIEROS

1° al 30 de Junio de 2018

Indicador	Resultado	Parámetro
<b>01.- LIQUIDEZ (Activo Circulante / Pasivo a Circulante)</b> \$ 21,880,972.00 / \$ 2,494,990.00  Se dispone de \$ 8.77 de activo circulante para pagar cada \$1.00 de obligaciones a corto plazo. Por lo que se cuenta con liquidez.  Se disminuye el adeudo del Gobierno del Estado por \$ 88,489,182 dado que no se tiene fecha de pago.	8.77	a) Positivo = mayor de 1.1 veces b) Aceptable = de 1.0 a 1.1 veces d) No aceptable = menor a 1.0 veces
<b>02.- MÁRGENES DE SEGURIDAD (Activo Circulante - Pasivo Circulante) / Pasivo Circulante)</b> ( \$ 21,880,972.00 - \$ 2,494,990.00 ) / \$ 2,494,990.00 )  Se cuenta con un nivel positivo de margen de seguridad para solventar contingencias.	777.00%	a) Positivo = mayor a 35% b) Aceptable = 0% a 35% d) No aceptable = menor a 0%
<b>03.- SOLVENCIA (Pasivo Total / Activo Total)</b> ( \$ 2,494,990.00 / \$ 237,811,769.00 )  Se cuenta con un nivel positivo de solvencia para cumplir con los compromisos a largo plazo	1.05%	a) Positivo = menor a 30% b) Aceptable = 30 a 50% d) No aceptable = mayor a 50%
<b>04.- AUTONOMÍA FINANCIERA (Ingresos Propios / Ingresos Totales)</b> ( \$ 18,073,165.00 / \$ 39,477,237.00 ) *  Los ingresos propios representaron el 45.78% de los ingresos totales	45.78%	a) Positivo = mayor o igual 25% b) No aceptable = menor a 25%
<b>05.- PROPORCIÓN DEL GASTO CORRIENTE SOBRE EL GASTO TOTAL (Gasto corriente / Gasto Total)</b> \$ 35,422,023.00 / \$ 38,695,289.00 )  El gasto corriente representa el 91.54 % del gasto total.	91.54%	
<b>06.- PROPORCIÓN DE LOS SERVICIOS PERSONALES S/GASTO CORRIENTES (Serv. Personales / Gto. Corrientes)</b> ( \$ 25,554,879.00 / \$ 35,422,023.00 )  Los servicios personales representan el 72.14% del gasto corriente.	72.14%	

C.P. Leonor Rivera Pérez  
Rectora

C.P. Francisco Javier Mendoza Neave  
Jefe del Departamento de Contabilidad



**Objetivo del Indicador**

Determinar la participación del gasto programable con respecto al total de egresos

**Variables que intervienen**

TGP= Total de Gasto Programable

TE= Total de Egreso

**Unidad de Medida**

Porcentaje

**Base de Comparación**

Presupuesto de Egresos

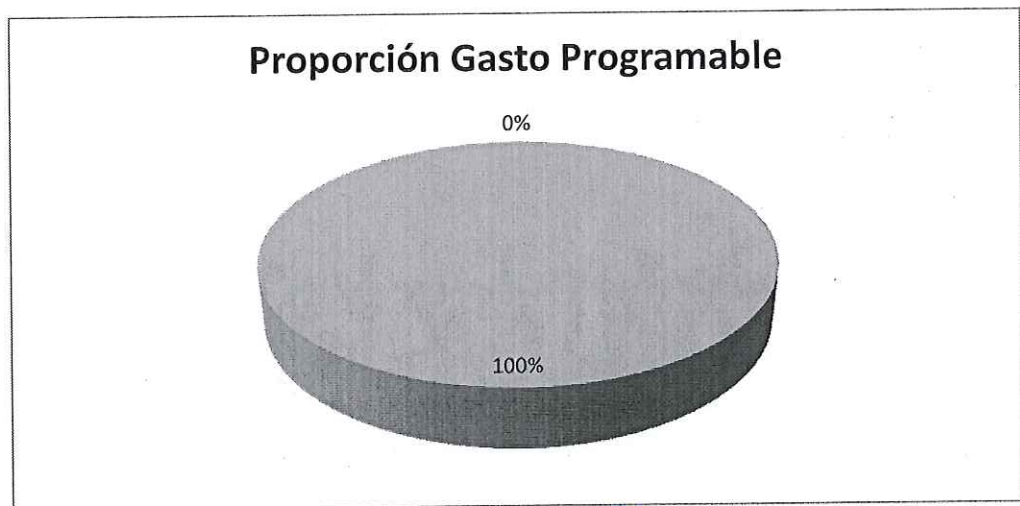
**Fórmula**

$$\frac{\text{TGP}}{\text{TE}} \times 100$$

**Interpretación del Indicador**

Muestra la razón porcentual que guardan el total del gasto programable entre el total de egresos

$$\frac{\$ 39,186,248.43}{\$ 39,186,248.43} = 100.00\%$$



C.P. Leonor Rivera Pérez  
Rectora

C.P. Francisco Javier Mendoza Neave  
Jefe del Departamento de Contabilidad





UNIVERSIDAD TECNOLÓGICA DE SAN LUIS POTOSÍ

**BALANZA DE COMPROBACIÓN**  
AL 30 DE JUNIO DEL 2018

Cuenta	Nat.	Saldo Inicial	Debe	Haber	Saldo Final	
111.0.0.00.000	Efectivo y Equivalentes	D	15,302,786.14	129,559,463.46	129,997,528.29	14,864,721.31
111.1.0.00.000	Efectivo	D	40,000.00	0.00	0.00	40,000.00
111.1.2.00.000	Fondos Fijos de Caja	D	40,000.00	0.00	0.00	40,000.00
111.1.2.01.000	Fondos Fijos de Caja Chica	D	40,000.00	0.00	0.00	40,000.00
111.1.2.01.001	Fondo de Caja Chica Gastos	D	20,000.00	0.00	0.00	20,000.00
111.1.2.01.002	Fondo Fijo para Viáticos	D	20,000.00	0.00	0.00	20,000.00
111.2.0.00.000	Bancos/Tesorería	D	15,262,786.14	71,659,463.46	72,097,528.29	14,824,721.31
111.2.1.00.000	Bancos Moneda Nacional	D	15,262,786.14	71,659,463.46	72,097,528.29	14,824,721.31
111.2.1.01.000	Banorte, S.A.	D	11,182,398.72	59,972,857.00	60,097,300.09	11,057,955.63
111.2.1.01.001	Banorte, S.A. Cta. 841005139 Subsidio E D	D	10,000.00	991,501.00	991,501.00	10,000.00
111.2.1.01.002	Banorte, S.A. Cta. 00841014383 Subsidio D	D	10,000.00	2,576,011.00	2,576,011.00	10,000.00
111.2.1.01.003	Banorte, Cta. 0188006771 Ingresos Prop D	D	1,763,442.00	7,348,114.86	7,818,234.60	1,293,322.26
111.2.1.01.004	Banorte, Cta. 0188006780 Proveedores D	D	172,640.05	3,952,035.09	3,701,638.07	423,037.07
111.2.1.01.006	Banorte, Cta. 00841011848 Fondo de Mo D	D	7,923,269.81	39,690,481.47	39,650,000.00	7,963,751.28
111.2.1.01.008	Banorte, Cta. 0198246736 Expo Vocacion D	D	28,581.86	0.00	0.00	28,581.86
111.2.1.01.012	Banorte, Cta. 0645772243 Promep D	D	247,927.32	931,001.86	930,000.00	248,929.18
111.2.1.01.025	Banorte, S.A. Cta. 0419040778 Educación D	D	458,022.86	1,786,254.16	1,846,596.99	397,680.03
111.2.1.01.026	Banorte, S.A. Cta. 0419039268 Entidad de D	D	568,514.82	2,697,457.56	2,583,318.43	682,653.95
111.2.1.03.000	BANCO DEL BAJÍO, S.A.	D	4,080,387.42	11,686,606.46	12,000,228.20	3,766,765.68
111.2.1.03.001	BanBajío, S.A. Cta. 164888680201 Ingresos D	D	175,148.75	780,872.95	735,508.03	220,513.67
111.2.1.03.002	BanBajío, S.A. Cta. 164888680202 Ingresos D	D	374,253.46	964,145.00	1,010,118.92	328,279.54
111.2.1.03.003	BanBajío, S.A. Cta. 16824336 Fondo de C D	D	1,061,704.71	3,151,864.92	3,150,000.00	1,063,569.63
111.2.1.03.006	BanBajío, S.A. Cta. 188717640201 HDT D	D	966,277.24	2,851,851.74	2,850,000.00	968,128.98
111.2.1.03.009	BanBajío, S.A. Cta. 201773090201 PFCE : D	D	211,945.90	370,359.85	401,280.90	181,024.85
111.2.1.03.010	BanBajío, S.A. Cta. 208510930201 Estatal D	D	607,758.88	991,501.00	1,317,678.92	281,580.96
111.2.1.03.011	BanBajío, S.A. Cta. 208511190201 Federa D	D	683,298.48	2,576,011.00	2,535,641.43	723,668.05
111.4.0.00.000	Inversiones Temporales (Hasta 3 meses)	D	0.00	57,900,000.00	57,900,000.00	0.00
111.4.1.00.000	Inversiones en Moneda Nacional CP	D	0.00	57,900,000.00	57,900,000.00	0.00
111.4.1.01.000	BANORTE, S.A.	D	0.00	57,900,000.00	57,900,000.00	0.00
111.4.1.01.001	Banorte, Especial Inversión	D	0.00	57,900,000.00	57,900,000.00	0.00
112.0.0.00.000	Derechos a Recibir Efectivo o Equivalentes	D	95,449,223.61	13,789,027.52	13,941,043.04	95,297,208.09
112.2.0.00.000	Cuentas por Cobrar a Corto Plazo	D	6,299,366.55	1,143,704.50	1,413,805.14	6,029,265.91
112.2.1.00.000	Cuentas por Cobrar por Venta de Bienes y Pr D	D	6,162,003.55	670,512.79	1,155,088.63	5,677,427.71
112.2.1.01.000	Alumnos	D	5,644,856.07	400,715.61	1,019,530.61	5,026,041.07
112.2.1.01.001	Colegiaturas, Trámites de Titulación, etc. D	D	5,644,856.07	133,300.00	758,115.00	5,020,041.07
112.2.1.01.002	Empresas por Estadías	D	0.00	267,415.61	261,415.61	6,000.00
112.2.1.02.000	Educación Continua	D	517,147.48	269,797.18	135,558.02	651,386.64
112.2.1.02.001	Cursos y Diplomados a Empresas	D	517,147.48	267,782.00	135,558.02	649,371.46
112.2.1.02.002	Servicios a Empresas	D	0.00	2,015.18	0.00	2,015.18
112.2.9.00.000	Otras Cuentas por Cobrar	D	137,363.00	473,191.71	258,716.51	351,838.20
112.2.9.02.000	Otras Ventas y Servicios	D	137,363.00	473,191.71	258,716.51	351,838.20
112.2.9.02.003	Servicios de Arrendamiento por Cobrar	D	1,374.00	2,549.00	0.00	3,923.00
112.2.9.02.004	Otras ventas de Bienes y Servicios	D	135,989.00	470,642.71	258,716.51	347,915.20
112.3.0.00.000	Deudores Diversos por Cobrar a Corto Plazo	D	89,145,336.39	12,640,214.99	12,522,717.23	89,262,834.15
112.3.1.00.000	Deudores Diversos por Cobrar a CP	D	88,749,440.90	12,521,630.14	12,415,630.14	88,855,440.90
112.3.1.01.000	Subsidios no recibidos	D	88,489,182.00	3,567,512.00	3,567,512.00	88,489,182.00
112.3.1.01.001	Gobierno Federal	D	0.00	2,576,011.00	2,576,011.00	0.00
112.3.1.01.002	Gobierno del Estado de San Luis Potosí D	D	88,489,182.00	991,501.00	991,501.00	88,489,182.00
112.3.1.02.000	Proyectos y Eventos	D	260,258.90	534,530.00	428,530.00	366,258.90
112.3.1.02.001	Proyectos Incubadora Aportaciones Incubadora	D	150,258.90	0.00	0.00	150,258.90



# UNIVERSIDAD TECNOLÓGICA DE SAN LUIS POTOSÍ

## BALANZA DE COMPROBACIÓN AL 30 DE JUNIO DEL 2018

Cuenta	Nat.	Saldo Inicial	Debe	Haber	Saldo Final	
112.3.1.02.003	Becas de Apoyo Académico	D	110,000.00	534,530.00	428,530.00	216,000.00
112.3.1.03.000	Trasposos entre cuentas	D	0.00	8,419,588.14	8,419,588.14	0.00
112.3.1.03.001	Trasposos Bancarios	D	0.00	8,419,588.14	8,419,588.14	0.00
112.3.9.00.000	Otros Deudores Diversos por Cobrar a CP	D	395,895.49	118,584.85	107,087.09	407,393.25
112.3.9.01.000	Funcionarios y Empleados	D	395,895.49	118,134.85	107,087.09	406,943.25
112.3.9.01.001	Prestamos a Empleados	D	42,446.61	13,134.85	19,283.95	36,297.51
112.3.9.01.002	Anticipo de Sueldos	D	327,079.88	71,000.00	54,934.14	343,145.74
112.3.9.01.004	Anticipos para Gastos de Viaje	D	26,369.00	34,000.00	32,869.00	27,500.00
112.3.9.02.000	Cobros Indevidos	D	0.00	450.00	0.00	450.00
112.3.9.02.002	Banco Mercantil del Norte, S.A.	D	0.00	450.00	0.00	450.00
112.4.0.00.000	Ingresos por Recuperar a Corto Plazo	D	4,520.67	5,108.03	4,520.67	5,108.03
112.4.1.00.000	Contribuciones por Cobrar	D	4,520.67	5,108.03	4,520.67	5,108.03
112.4.1.01.000	Subsidios e Impuestos por Acreditar	D	4,520.67	5,108.03	4,520.67	5,108.03
112.4.1.01.001	Subsidio al empleo	D	4,520.67	5,108.03	4,520.67	5,108.03
113.0.0.00.000	Derechos a Recibir Bienes o Servicios	D	203,490.95	101,064.18	96,330.80	208,224.33
113.1.0.00.000	Anticipo a Proveedores por Adquisición de Bie	D	203,490.95	101,064.18	96,330.80	208,224.33
113.1.1.00.000	Anticipo Gasto Operativo	D	203,490.95	101,064.18	96,330.80	208,224.33
113.1.1.01.000	Materiales	D	203,490.95	101,064.18	96,330.80	208,224.33
123.0.0.00.000	Bienes Inmuebles, Infraestructura y Construcció	D	154,386,020.10	0.00	0.00	154,386,020.10
123.1.0.00.000	Terrenos	D	40,205,625.00	0.00	0.00	40,205,625.00
123.1.1.00.000	Campus UT	D	40,205,625.00	0.00	0.00	40,205,625.00
123.3.0.00.000	Edificios no Habitacionales	D	114,180,395.10	0.00	0.00	114,180,395.10
123.3.1.00.000	Edificios de Docencia	D	40,962,429.95	0.00	0.00	40,962,429.95
123.3.2.00.000	Laboratorios y Talleres	D	12,192,283.97	0.00	0.00	12,192,283.97
123.3.3.00.000	Edificios e Instalaciones de Servicios	D	61,025,681.18	0.00	0.00	61,025,681.18
124.0.0.00.000	Bienes Muebles	D	84,120,391.37	34,670.90	0.00	84,155,062.27
124.1.0.00.000	Mobiliario y Equipo de Administración	D	33,668,066.38	31,280.90	0.00	33,699,347.28
124.1.1.00.000	Muebles de Oficina y Estantería	D	7,068,533.57	0.00	0.00	7,068,533.57
124.1.3.00.000	Equipo de Cómputo y de Tecnologías de la Ir	D	26,128,659.03	31,280.90	0.00	26,159,939.93
124.1.9.00.000	Otros Mobiliarios y Equipos de Administració	D	470,873.78	0.00	0.00	470,873.78
124.2.0.00.000	Mobiliario y Equipo Educativo y Recreativo	D	7,048,944.04	0.00	0.00	7,048,944.04
124.2.1.00.000	Equipos y Aparatos Audiovisuales	D	3,560,301.52	0.00	0.00	3,560,301.52
124.2.2.00.000	Aparatos Deportivos	D	86,420.00	0.00	0.00	86,420.00
124.2.3.00.000	Cámaras Fotográficas y de Video	D	257,606.28	0.00	0.00	257,606.28
124.2.9.00.000	Otro Mobiliario y Equipo Educativo y Recre	D	3,144,616.24	0.00	0.00	3,144,616.24
124.3.0.00.000	Equipo e Instrumental Médico y de Laboratoric	D	401,088.02	3,390.00	0.00	404,478.02
124.3.1.00.000	Equipo Médico y de Laboratorio	D	392,846.65	3,390.00	0.00	396,236.65
124.3.2.00.000	Instrumental Médico y de Laboratorio	D	8,241.37	0.00	0.00	8,241.37
124.4.0.00.000	Equipo de Transporte	D	2,686,748.81	0.00	0.00	2,686,748.81
124.4.1.00.000	Automóviles y Equipo Terrestre	D	2,686,748.81	0.00	0.00	2,686,748.81
124.6.0.00.000	Maquinaria, Otros Equipos y Herramientas	D	40,315,544.12	0.00	0.00	40,315,544.12
124.6.2.00.000	Maquinaria y Equipo Industrial	D	12,289,702.78	0.00	0.00	12,289,702.78
124.6.3.00.000	Maquinaria y Equipo de Construcción	D	23,708.10	0.00	0.00	23,708.10
124.6.4.00.000	Sistemas de Aire Acondicionado, Calefacción	D	347,983.05	0.00	0.00	347,983.05
124.6.5.00.000	Equipos de Comunicación y Telecomunicación	D	1,050,042.85	0.00	0.00	1,050,042.85
124.6.6.00.000	Equipos de Generación Eléctrica, Aparatos y	D	7,709,033.36	0.00	0.00	7,709,033.36
124.6.7.00.000	Herramientas y Máquinas-Herramienta	D	8,345,313.42	0.00	0.00	8,345,313.42
124.6.9.00.000	Otros Equipos	D	10,549,760.56	0.00	0.00	10,549,760.56



**BALANZA DE COMPROBACIÓN**  
**AL 30 DE JUNIO DEL 2018**

Cuenta		Nat.	Saldo Inicial	Debe	Haber	Saldo Final
125.0.0.00.000	Activos Intangibles	D	7,942,028.88	0.00	0.00	7,942,028.88
125.1.0.00.000	Software	D	7,942,028.88	0.00	0.00	7,942,028.88
126.0.0.00.000	Depreciación, Deterioro y Amortización Acumula	D	(118,950,439.89)	3.03	548,678.04	(119,499,114.90)
126.1.0.00.000	Depreciación Acumulada de Bienes Inmuebles	D	(34,439,711.26)	0.06	313,996.13	(34,753,707.33)
126.1.2.00.000	Depreciación Acumulada de Edificios no Resi	D	(34,439,711.26)	0.06	313,996.13	(34,753,707.33)
126.3.0.00.000	Depreciación Acumulada de Bienes Muebles	D	(76,923,870.25)	1.97	198,059.08	(77,121,927.36)
126.3.1.00.000	Depreciación Acumulada de Mobiliario y Equi	D	(32,066,250.48)	1.71	61,101.10	(32,127,349.87)
126.3.2.00.000	Depreciación Acumulada de Mobiliario y Equi	D	(7,000,094.84)	0.00	7,227.76	(7,007,322.60)
126.3.3.00.000	Depreciación Acumulada de Equipo e Instrum	D	(253,567.54)	0.00	2,748.56	(256,316.10)
126.3.4.00.000	Depreciación Acumulada de Equipo de Trans	D	(2,493,819.48)	0.00	3,499.83	(2,497,319.31)
126.3.6.00.000	Depreciación Acumulada de Maquinaria, Otrc	D	(35,110,137.91)	0.26	123,481.83	(35,233,619.48)
126.5.0.00.000	Amortización Acumulada de Activos Intangible	D	(7,586,858.38)	1.00	36,622.83	(7,623,480.21)
126.5.1.00.000	Amortización Acumuladas de Software	D	(7,586,858.38)	1.00	36,622.83	(7,623,480.21)
127.0.0.00.000	Activos Diferidos	D	29,550.00	0.00	0.00	29,550.00
127.9.0.00.000	Otros Activos Diferidos	D	29,550.00	0.00	0.00	29,550.00
127.9.1.00.000	Por Servicios	D	17,550.00	0.00	0.00	17,550.00
127.9.2.00.000	Por arrendamientos	D	12,000.00	0.00	0.00	12,000.00
211.0.0.00.000	Cuentas por Pagar a Corto Plazo	A	2,198,155.33	7,158,434.13	7,102,930.48	2,142,651.68
211.1.0.00.000	Servicios Personales por Pagar a Corto Plazo	A	1,534,243.05	2,923,588.05	3,027,399.56	1,638,054.56
211.1.1.00.000	Remuneración por Pagar al Personal de Carr	A	0.00	1,764,398.36	1,764,398.36	0.00
211.1.1.01.000	Sueldos	A	0.00	1,764,398.36	1,764,398.36	0.00
211.1.3.00.000	Remuneraciones Adicionales y Especiales pc	A	1,206,430.24	3,612.26	435,236.58	1,638,054.56
211.1.3.01.000	Prima Vacacional	A	135,211.85	577.79	140,102.81	274,736.87
211.1.3.02.000	Aguinaldo	A	1,071,218.39	3,034.47	295,133.77	1,363,317.69
211.1.4.00.000	Seguridad Social y Seguros por Pagar a CP	A	327,812.81	935,876.23	608,063.42	0.00
211.1.4.01.000	Cuotas Patronales I.M.S.S.	A	0.00	273,934.44	273,934.44	0.00
211.1.4.02.000	Cuotas S.A.R.	A	182,012.42	367,236.39	185,223.97	0.00
211.1.4.03.000	Aportaciones Patronales Infonavit	A	145,800.39	294,705.40	148,905.01	0.00
211.1.5.00.000	Otras Prestaciones Sociales y Económicas p	A	0.00	219,701.20	219,701.20	0.00
211.1.5.01.000	Vales de Despensa	A	0.00	159,013.91	159,013.91	0.00
211.1.5.02.000	Cuotas al Fondo de Ahorro del Personal Civ	A	0.00	60,687.29	60,687.29	0.00
211.2.0.00.000	Proveedores por Pagar a Corto Plazo	A	0.00	3,286,495.95	3,286,495.95	0.00
211.2.1.00.000	Deudas por Adquisición de Bienes y Contrata	A	0.00	3,286,495.95	3,286,495.95	0.00
211.2.1.01.000	De Bienes de Consumo	A	0.00	161,411.80	161,411.80	0.00
211.2.1.02.000	De Servicios	A	0.00	3,090,413.25	3,090,413.25	0.00
211.2.1.03.000	De Bienes de Activo Fijo	A	0.00	34,670.90	34,670.90	0.00
211.7.0.00.000	Retenciones y Contribuciones por Pagar a Cor	A	607,181.55	801,967.49	642,652.32	447,866.38
211.7.1.00.000	Retenciones de Impuestos por Pagar a CP	A	321,497.36	321,510.60	315,476.57	315,463.33
211.7.1.01.000	Trabajadores	A	311,969.28	311,969.28	309,462.61	309,462.61
211.7.1.02.000	10% Servicios profesionales y arrendadores	A	9,528.08	9,541.32	6,013.96	6,000.72
211.7.2.00.000	Retenciones del Sistema de Seguridad Socia	A	177,854.46	381,802.69	203,948.23	0.00
211.7.2.01.000	Cuotas Obreras I.M.S.S.	A	0.00	41,245.58	41,245.58	0.00
211.7.2.02.000	Retenciones Infonavit	A	177,854.46	340,557.11	162,702.65	0.00
211.7.3.00.000	Impuesto y Derechos por Pagar a CP	A	50,076.82	40,902.20	65,686.83	74,861.45
211.7.3.01.000	Impuesto al valor agregado	A	50,076.82	40,902.20	65,686.83	74,861.45
211.7.5.00.000	Impuestos Sobre Nómina y Otros que Derive	A	57,752.91	57,752.00	57,540.69	57,541.60
211.9.0.00.000	Otras Cuentas por Pagar a Corto Plazo	A	56,730.73	146,382.64	146,382.65	56,730.74



**BALANZA DE COMPROBACIÓN  
AL 30 DE JUNIO DEL 2018**

Cuenta		Nat.	Saldo Inicial	Debe	Haber	Saldo Final
211.9.9.00.000	Otras Cuentas por Pagar a CP	A	56,730.73	146,382.64	146,382.65	56,730.74
211.9.9.01.000	Alumnos	A	0.00	4,725.00	4,725.00	0.00
211.9.9.01.005	Descuentos Alumnado BMW	A	0.00	4,725.00	4,725.00	0.00
211.9.9.02.000	Funcionarios y Empleados	A	746.83	75,518.14	75,518.14	746.83
211.9.9.02.002	Diferencias Infonavit	A	746.83	0.00	0.00	746.83
211.9.9.02.003	Aportaciones de los trabajadores al fondo c	A	0.00	60,687.29	60,687.29	0.00
211.9.9.02.004	Descuentos por pensiones alimenticias	A	0.00	14,830.85	14,830.85	0.00
211.9.9.03.000	Acreedores Varios	A	55,983.90	66,139.50	66,139.51	55,983.91
211.9.9.03.002	Diversos	A	55,983.90	66,139.50	66,139.51	55,983.91
215.0.0.00.000	Pasivos Diferidos a Corto Plazo	A	207,255.99	59,650.00	32,218.00	179,823.99
215.1.0.00.000	Ingresos Cobrados por Adelantado a Corto Pl	A	207,255.99	59,650.00	32,218.00	179,823.99
216.0.0.00.000	Fondos y Bienes de Terceros en Garantía y/o A	A	10,000.01	0.00	0.00	10,000.01
216.1.0.00.000	Fondos en Garantía a Corto Plazo	A	10,000.01	0.00	0.00	10,000.01
216.1.1.00.000	Depósitos recibidos en Garantía	A	10,000.01	0.00	0.00	10,000.01
219.0.0.00.000	Otros Pasivos a Corto Plazo	A	175,116.31	20,207.00	7,605.00	162,514.31
219.1.0.00.000	Ingresos por Clasificar	A	175,116.31	20,207.00	7,605.00	162,514.31
219.1.1.00.000	Ingresos no Identificados	A	175,116.31	20,207.00	7,605.00	162,514.31
219.1.1.01.000	Preinscripciones, Colegiaturas, Trámites de A	A	175,116.31	20,207.00	7,605.00	162,514.31
311.0.0.00.000	Aportaciones	A	18,777,290.82	0.00	0.00	18,777,290.82
311.0.1.00.000	Aportación Inicial Federal	A	18,777,290.82	0.00	0.00	18,777,290.82
322.0.0.00.000	Resultados de Ejercicios Anteriores	A	207,245,714.57	0.00	0.00	207,245,714.57
322.0.1.00.000	No Restringido	A	5,056,932.55	0.00	0.00	5,056,932.55
322.0.2.00.000	Restringido Permanentemente	A	144,408,280.88	0.00	0.00	144,408,280.88
322.0.3.00.000	Restringido Temporalmente	A	57,780,501.14	0.00	0.00	57,780,501.14
324.0.0.00.000	Reservas	A	2,687,967.65	0.00	0.00	2,687,967.65
324.3.0.00.000	Reservas por Contingencias	A	2,687,967.65	0.00	0.00	2,687,967.65
324.3.1.00.000	Fondo de Contingencia	A	2,687,967.65	0.00	0.00	2,687,967.65
325.0.0.00.000	Rectificaciones de Resultados de Ejercicios Ant	A	5,404,229.05	8,440.00	0.00	5,395,789.05
325.1.0.00.000	Cambios en Políticas Contables	A	5,563,261.07	0.00	0.00	5,563,261.07
325.2.0.00.000	Cambios por Errores Contables	A	(159,032.02)	8,440.00	0.00	(167,472.02)
414.0.0.00.000	Derechos	A	16,023,162.64	386,970.01	1,788,557.66	17,424,750.29
414.9.0.00.000	Otros Derechos	A	16,023,162.64	386,970.01	1,788,557.66	17,424,750.29
414.9.1.00.000	Ingresos Propios	A	11,996,295.76	199,195.00	578,781.97	12,375,882.73
414.9.1.01.000	Obtenidos de alumnos	A	11,996,295.76	199,195.00	578,781.97	12,375,882.73
414.9.1.01.001	Preinscripciones	A	608,470.00	520.00	118,045.00	725,995.00
414.9.1.01.002	Inscripciones	A	1,040,250.00	26,800.00	29,800.00	1,043,250.00
414.9.1.01.003	Reinscripciones	A	781,200.00	5,800.00	0.00	775,400.00
414.9.1.01.004	Colegiaturas	A	8,751,707.50	156,675.00	142,140.00	8,737,172.50
414.9.1.01.005	Tramites de Titulación	A	515,300.00	3,600.00	500.00	512,200.00
414.9.1.01.006	Credenciales	A	1,830.00	0.00	150.00	1,980.00
414.9.1.01.007	Constancias de Estudios	A	15,260.00	0.00	1,645.00	16,905.00
414.9.1.01.008	Cartas de Buena Conducta	A	0.00	0.00	70.00	70.00
414.9.1.01.009	Certificados Parciales	A	1,925.00	0.00	175.00	2,100.00



**BALANZA DE COMPROBACIÓN**  
**AL 30 DE JUNIO DEL 2018**

Cuenta		Nat.	Saldo Inicial	Debe	Haber	Saldo Final
414.9.1.01.012	Apoyo Estadías	A	150,796.88	5,800.00	267,415.61	412,412.49
414.9.1.01.013	Renta de Locker	A	6,413.28	0.00	241.36	6,654.64
414.9.1.01.015	Cuotas por pago de Exámenes Extraordina	A	77,800.00	0.00	0.00	77,800.00
414.9.1.01.016	Cuotas por reposición de Tarjeta de estac	A	43.10	0.00	0.00	43.10
414.9.1.01.017	Cursos de Regularización	A	45,300.00	0.00	18,600.00	63,900.00
414.9.2.00.000	Ingresos de educación continua y servicios te	A	1,102,618.51	0.00	269,519.22	1,372,137.73
414.9.2.01.000	Cursos educación continua	A	1,027,018.51	0.00	267,782.00	1,294,800.51
414.9.2.02.000	Servicios tecnologicos	A	75,600.00	0.00	1,737.22	77,337.22
414.9.3.00.000	Ingresos por Apoyos y Consultorías Académi	A	2,300,250.00	96,000.00	534,530.00	2,738,780.00
414.9.3.01.000	Apoyo Académico a Alumnado	A	2,300,250.00	96,000.00	534,530.00	2,738,780.00
414.9.4.00.000	Ingresos de la Entidad Certificadora	A	623,998.37	91,775.01	405,726.47	937,949.83
414.9.4.01.000	Servicios de la ECE	A	623,998.37	91,775.01	405,726.47	937,949.83
416.0.0.00.000	Aprovechamientos de Tipo Corriente	A	120,540.00	0.00	34,940.00	155,480.00
416.9.0.00.000	Otros Aprovechamientos	A	120,540.00	0.00	34,940.00	155,480.00
416.9.1.00.000	Aprovechamientos Alumnos	A	120,540.00	0.00	34,940.00	155,480.00
416.9.1.01.000	Sanciones Colegiaturas	A	110,365.00	0.00	33,175.00	143,540.00
416.9.1.02.000	Sanciones Biblioteca	A	10,175.00	0.00	1,765.00	11,940.00
422.0.0.00.000	Transferencias, Asignaciones, Subsidios y Otra	A	17,837,559.00	0.00	3,567,512.00	21,405,071.00
422.3.0.00.000	Subsidios y Subvenciones	A	17,837,559.00	0.00	3,567,512.00	21,405,071.00
422.3.1.00.000	De Origen Federal	A	12,880,055.00	0.00	2,576,011.00	15,456,066.00
422.3.1.01.000	Presupuesto Gasto Corriente	A	12,880,055.00	0.00	2,576,011.00	15,456,066.00
422.3.1.01.001	Servicios Personales	A	10,722,363.00	0.00	2,576,011.00	13,298,374.00
422.3.1.01.002	Materiales y Suministros	A	647,308.00	0.00	0.00	647,308.00
422.3.1.01.003	Servicios Generales	A	1,510,384.00	0.00	0.00	1,510,384.00
422.3.2.00.000	De origen Estatal	A	4,957,504.00	0.00	991,501.00	5,949,005.00
422.3.2.01.000	Presupuesto Gasto Corriente	A	4,957,504.00	0.00	991,501.00	5,949,005.00
422.3.2.01.001	Servicios Personales	A	4,957,504.00	0.00	991,501.00	5,949,005.00
431.0.0.00.000	Ingresos Financieros	A	220,997.51	0.00	54,760.95	275,758.46
431.1.0.00.000	Intereses Ganados de Valores, Créditos, Bono	A	220,997.51	0.00	54,760.95	275,758.46
431.1.1.00.000	Intereses ganados por inversiones en Bancos	A	220,997.51	0.00	54,760.95	275,758.46
431.1.1.01.000	Intereses de ctas. bancarias y de Inversión I	A	7,919.25	0.00	1,361.71	9,280.96
431.1.1.03.000	Intereses de ctas. Bancarias y de Inversión	A	213,078.26	0.00	53,399.24	266,477.50
439.0.0.00.000	Otros Ingresos y Beneficios Varios	A	213,979.42	0.00	2,197.41	216,176.83
439.9.0.00.000	Otros Ingresos y Beneficios Varios	A	213,979.42	0.00	2,197.41	216,176.83
439.9.2.00.000	Donativos	A	182,018.00	0.00	0.00	182,018.00
439.9.7.00.000	Ingresos diversos	A	31,961.42	0.00	2,197.41	34,158.83
439.9.7.01.000	Uso de Instalaciones	A	9,472.42	0.00	2,197.41	11,669.83
439.9.7.02.000	Recuperación de siniestros y Fianzas	A	17,017.00	0.00	0.00	17,017.00
439.9.7.03.000	Ventas y Comisiones diversos	A	5,472.00	0.00	0.00	5,472.00
511.0.0.00.000	Servicios Personales	D	21,732,789.15	3,822,090.25	0.00	25,554,879.40
511.1.0.00.000	Remuneraciones al Personal de Carácter Perr	D	9,960,223.79	2,124,660.86	0.00	12,084,884.65
511.1.3.00.000	Sueldos base al personal permanente	D	9,960,223.79	2,124,660.86	0.00	12,084,884.65
511.1.3.01.000	Sueldos Base	D	9,960,223.79	2,124,660.86	0.00	12,084,884.65
511.2.0.00.000	Remuneraciones al Personal de Carácter Tran	D	67,153.60	13,430.72	0.00	80,584.32
511.2.4.00.000	Retribución a los representantes de los traba	D	67,153.60	13,430.72	0.00	80,584.32
511.2.4.01.000	Retribución a los representantes de los trab	D	67,153.60	13,430.72	0.00	80,584.32



**BALANZA DE COMPROBACIÓN**  
**AL 30 DE JUNIO DEL 2018**

Cuenta		Nat.	Saldo Inicial	Debe	Haber	Saldo Final
511.3.0.00.000	Remuneraciones Adicionales y Especiales	D	2,823,487.36	475,548.49	0.00	3,299,035.85
511.3.1.00.000	Primas por años de servicios efectivos presta	D	299,387.87	0.00	0.00	299,387.87
511.3.1.04.000	Antigüedad	D	299,387.87	0.00	0.00	299,387.87
511.3.2.00.000	Primas de vacaciones, dominical y gratificaci	D	2,298,774.56	435,236.58	0.00	2,734,011.14
511.3.2.01.000	Primas de vacaciones y dominical	D	716,432.69	140,102.81	0.00	856,535.50
511.3.2.02.000	Aguinaldo o gratificación de fin de año	D	1,582,341.87	295,133.77	0.00	1,877,475.64
511.3.4.00.000	Compensaciones	D	225,324.93	40,311.91	0.00	265,636.84
511.3.4.09.000	Compensación por adquisición de material d	D	225,324.93	40,311.91	0.00	265,636.84
511.4.0.00.000	Seguridad Social	D	3,031,051.33	554,846.99	0.00	3,585,898.32
511.4.1.00.000	Aportaciones de seguridad social	D	1,830,098.13	346,379.99	0.00	2,176,478.12
511.4.1.03.000	Aportaciones al IMSS	D	1,344,663.39	252,559.09	0.00	1,597,222.48
511.4.1.05.000	Aportaciones al seguro de cesantía en educ	D	485,434.74	93,820.90	0.00	579,255.64
511.4.2.00.000	Aportaciones a fondos de vivienda	D	781,048.09	148,905.01	0.00	929,953.10
511.4.2.02.000	Aportaciones al INFONAVIT	D	781,048.09	148,905.01	0.00	929,953.10
511.4.3.00.000	Aportaciones al sistema para el retiro	D	419,905.11	59,561.99	0.00	479,467.10
511.4.3.01.000	Aportaciones al Sistema de Ahorro para el F	D	419,905.11	59,561.99	0.00	479,467.10
511.5.0.00.000	Otras Prestaciones Sociales y Económicas	D	5,522,174.16	596,062.50	0.00	6,118,236.66
511.5.1.00.000	Cuotas para el fondo de ahorro y fondo de tr	D	321,080.74	60,687.29	0.00	381,768.03
511.5.1.01.000	Cuotas para el fondo de ahorro del persona	D	321,080.74	60,687.29	0.00	381,768.03
511.5.2.00.000	Indemnizaciones	D	1,470,696.89	0.00	0.00	1,470,696.89
511.5.2.02.000	Pago de liquidaciones	D	1,470,696.89	0.00	0.00	1,470,696.89
511.5.4.00.000	Prestaciones contractuales	D	583,883.29	110,892.08	0.00	694,775.37
511.5.4.01.000	Prestaciones establecidas por condiciones	D	583,883.29	110,892.08	0.00	694,775.37
511.5.9.00.000	Otras prestaciones sociales y económicas	D	3,146,513.24	424,483.13	0.00	3,570,996.37
511.5.9.01.000	Otras prestaciones	D	3,146,513.24	424,483.13	0.00	3,570,996.37
511.8.0.00.000	Impuestos sobre Nominas y Otros que se deri	D	328,698.91	57,540.69	0.00	386,239.60
511.8.1.00.000	Impuesto sobre nóminas	D	328,698.91	57,540.69	0.00	386,239.60
512.0.0.00.000	Materiales y Suministros	D	981,137.41	178,077.04	1,335.00	1,157,879.45
512.1.0.00.000	Materiales de Administración, Emisión de Docu	D	255,329.91	73,293.56	0.00	328,623.47
512.1.1.00.000	Materiales, útiles y equipos menores de oficir	D	88,505.68	41,939.27	0.00	130,444.95
512.1.1.01.000	Materiales y útiles de oficina	D	88,505.68	41,939.27	0.00	130,444.95
512.1.4.00.000	Materiales, útiles y equipos menores de tecn	D	63,505.65	13,564.65	0.00	77,070.30
512.1.4.01.000	Materiales y útiles para el procesamiento en	D	63,505.65	13,564.65	0.00	77,070.30
512.1.5.00.000	Material impreso e información digital	D	6,837.33	0.00	0.00	6,837.33
512.1.5.01.000	Material de apoyo informativo	D	6,837.33	0.00	0.00	6,837.33
512.1.6.00.000	Material de limpieza	D	83,654.01	10,691.58	0.00	94,345.59
512.1.6.01.000	Material de limpieza	D	83,654.01	10,691.58	0.00	94,345.59
512.1.7.00.000	Materiales y útiles de enseñanza	D	12,827.24	3,523.59	0.00	16,350.83
512.1.7.01.000	Materiales y suministros para planteles educ	D	12,827.24	3,523.59	0.00	16,350.83
512.1.8.00.000	Materiales para el registro e identificación de	D	0.00	3,574.47	0.00	3,574.47
512.1.8.01.000	Materiales para el reg. e identificación de bi	D	0.00	3,574.47	0.00	3,574.47
512.2.0.00.000	Alimentos y Utensilios	D	154,951.33	56,208.63	1,335.00	209,824.96
512.2.1.00.000	Productos alimenticios para personas	D	154,951.33	56,208.63	1,335.00	209,824.96
512.2.1.04.000	Productos alimenticios para el personal en l	D	154,951.33	56,208.63	1,335.00	209,824.96
512.4.0.00.000	Materiales y Artículos de Construcción y de Re	D	130,202.14	18,390.14	0.00	148,592.28
512.4.6.00.000	Material eléctrico y electrónico	D	107,354.46	15,637.68	0.00	122,992.14
512.4.6.01.000	Material eléctrico y electrónico	D	107,354.46	15,637.68	0.00	122,992.14
512.4.7.00.000	Artículos metálicos para la construcción	D	4,806.59	2,291.42	0.00	7,098.01
512.4.7.01.000	Artículos metálicos para la construcción	D	4,806.59	2,291.42	0.00	7,098.01
512.4.9.00.000	Otros materiales y artículos de construcción	D	18,041.09	461.04	0.00	18,502.13



UNIVERSIDAD TECNOLÓGICA DE SAN LUIS POTOSÍ

**BALANZA DE COMPROBACIÓN**  
AL 30 DE JUNIO DEL 2018

Cuenta	Nat.	Saldo Inicial	Debe	Haber	Saldo Final
512.4.9.01.000	Otros materiales y artículos de construcción D	18,041.09	461.04	0.00	18,502.13
512.5.0.00.000	Productos Químicos, Farmacéuticos y de Labo D	144,149.19	592.76	0.00	144,741.95
512.5.3.00.000	Medicinas y productos farmacéuticos D	16,510.74	0.00	0.00	16,510.74
512.5.3.01.000	Medicinas y productos farmacéuticos D	16,510.74	0.00	0.00	16,510.74
512.5.4.00.000	Materiales, accesorios y suministros médicos D	3,833.86	0.00	0.00	3,833.86
512.5.4.01.000	Materiales, accesorios y suministros médico D	3,833.86	0.00	0.00	3,833.86
512.5.5.00.000	Materiales, accesorios y suministros de labor D	122,148.00	0.00	0.00	122,148.00
512.5.5.01.000	Materiales, accesorios y suministros de labo D	122,148.00	0.00	0.00	122,148.00
512.5.6.00.000	Fibras sintéticas, hules, plásticos y derivados D	1,656.59	592.76	0.00	2,249.35
512.5.6.01.000	Fibras sintéticas, hules, plásticos y derivadc D	1,656.59	592.76	0.00	2,249.35
512.6.0.00.000	Combustibles, Lubricantes y Aditivos D	132,976.69	20,840.22	0.00	153,816.91
512.6.1.00.000	Combustibles, lubricantes y aditivos D	132,976.69	20,840.22	0.00	153,816.91
512.6.1.03.000	Combustibles, lubricantes y aditivos para ve D	129,907.13	18,894.48	0.00	148,801.61
512.6.1.05.000	Combustibles, lubricantes y aditivos para m D	3,069.56	1,945.74	0.00	5,015.30
512.7.0.00.000	Vestuario, Blancos, Prendas de Protección y A D	47,575.40	1,948.49	0.00	49,523.89
512.7.1.00.000	Vestuario y uniformes D	29,058.19	0.00	0.00	29,058.19
512.7.1.01.000	Vestuario y uniformes D	29,058.19	0.00	0.00	29,058.19
512.7.2.00.000	Prendas de seguridad y protección personal D	1,083.02	1,759.49	0.00	2,842.51
512.7.2.01.000	Prendas de protección personal D	1,083.02	1,759.49	0.00	2,842.51
512.7.3.00.000	Artículos deportivos D	17,341.39	189.00	0.00	17,530.39
512.7.3.01.000	Artículos deportivos D	17,341.39	189.00	0.00	17,530.39
512.7.4.00.000	Productos textiles D	92.80	0.00	0.00	92.80
512.7.4.01.000	Productos textiles D	92.80	0.00	0.00	92.80
512.9.0.00.000	Herramientas, Refacciones y Accesorios Menc D	115,952.75	6,803.24	0.00	122,755.99
512.9.1.00.000	Herramientas menores D	9,694.01	125.88	0.00	9,819.89
512.9.1.01.000	Herramientas menores D	9,694.01	125.88	0.00	9,819.89
512.9.2.00.000	Refacciones y accesorios menores de edificic D	11,539.11	88.16	0.00	11,627.27
512.9.2.01.000	Refacciones y accesorios menores de edificic D	11,539.11	88.16	0.00	11,627.27
512.9.3.00.000	Refacciones y accesorios menores de mobili D	1,392.00	660.26	0.00	2,052.26
512.9.3.01.000	Refacciones y accesorios menores de mobili D	1,392.00	660.26	0.00	2,052.26
512.9.4.00.000	Refacciones y accesorios menores de equipc D	83,238.17	1,131.02	0.00	84,369.19
512.9.4.01.000	Refacciones y accesorios para equipo de cc D	83,238.17	1,131.02	0.00	84,369.19
512.9.6.00.000	Refacciones y accesorios menores de equipc D	5,632.69	3,266.72	0.00	8,899.41
512.9.6.01.000	Refacciones y accesorios menores de equipc D	5,632.69	3,266.72	0.00	8,899.41
512.9.8.00.000	Refacciones y accesorios menores de maqui D	4,456.77	1,531.20	0.00	5,987.97
512.9.8.01.000	Refacciones y accesorios menores de maqi D	4,456.77	1,531.20	0.00	5,987.97
513.0.0.00.000	Servicios Generales D	7,200,399.59	1,508,864.14	0.00	8,709,263.73
513.1.0.00.000	Servicios Básicos D	479,557.54	147,624.33	0.00	627,181.87
513.1.1.00.000	Energía eléctrica D	257,133.19	96,259.00	0.00	353,392.19
513.1.1.01.000	Servicio de energía eléctrica D	257,133.19	96,259.00	0.00	353,392.19
513.1.3.00.000	Agua D	2,438.14	0.00	0.00	2,438.14
513.1.3.01.000	Servicio de agua D	2,438.14	0.00	0.00	2,438.14
513.1.4.00.000	Telefonía tradicional D	12,984.71	2,695.93	0.00	15,680.64
513.1.4.01.000	Servicio telefónico convencional D	12,984.71	2,695.93	0.00	15,680.64
513.1.5.00.000	Telefonía celular D	20,990.00	5,040.00	0.00	26,030.00
513.1.5.01.000	Servicio de telefonía celular D	20,990.00	5,040.00	0.00	26,030.00
513.1.7.00.000	Servicios de acceso de Internet, redes y proc D	174,517.60	43,629.40	0.00	218,147.00
513.1.7.01.000	Servicios de conducción de señales analógi D	174,517.60	43,629.40	0.00	218,147.00
513.1.8.00.000	Servicios postales y telegráficos D	11,493.90	0.00	0.00	11,493.90
513.1.8.01.000	Servicio postal y mensajería D	11,493.90	0.00	0.00	11,493.90



**BALANZA DE COMPROBACIÓN**  
AL 30 DE JUNIO DEL 2018

Cuenta		Nat.	Saldo Inicial	Debe	Haber	Saldo Final
513.2.0.00.000	Servicios de Arrendamiento	D	604,205.45	108,336.29	0.00	712,541.74
513.2.2.00.000	Arrendamiento de edificios	D	83,668.45	16,327.35	0.00	99,995.80
513.2.2.01.000	Arrendamiento de edificios y locales	D	83,668.45	16,327.35	0.00	99,995.80
513.2.3.00.000	Arrendamiento de mobiliario y equipo de adm	D	754.00	719.20	0.00	1,473.20
513.2.3.02.000	Arrendamiento de mobiliario	D	754.00	719.20	0.00	1,473.20
513.2.5.00.000	Arrendamiento de equipo de transporte	D	63,220.00	15,964.00	0.00	79,184.00
513.2.5.03.000	Para servicios administrativos	D	63,220.00	15,964.00	0.00	79,184.00
513.2.7.00.000	Arrendamiento de activos intangibles	D	454,243.00	75,325.74	0.00	529,568.74
513.2.7.01.000	Patentes, regalías y otros	D	454,243.00	75,325.74	0.00	529,568.74
513.2.9.00.000	Otros arrendamientos	D	2,320.00	0.00	0.00	2,320.00
513.2.9.03.000	Otros Arrendamientos	D	2,320.00	0.00	0.00	2,320.00
513.3.0.00.000	Servicios Profesionales, Científicos y Técnicos	D	2,128,120.91	325,133.07	0.00	2,453,253.98
513.3.1.00.000	Servicios legales, de contabilidad, auditoría y D	D	864,116.94	141,002.10	0.00	1,005,119.04
513.3.1.04.000	Otras asesorías para la operación de progr	D	864,116.94	141,002.10	0.00	1,005,119.04
513.3.3.00.000	Servicios de consultoría administrativa, proce	D	301,585.86	4,292.00	0.00	305,877.86
513.3.3.01.000	Servicios de informática	D	181,868.50	4,292.00	0.00	186,160.50
513.3.3.03.000	Servicios relacionados con certificación de r	D	119,717.36	0.00	0.00	119,717.36
513.3.4.00.000	Servicios de capacitación	D	0.00	2,800.00	0.00	2,800.00
513.3.4.01.000	Servicios para capacitación a servidores públ	D	0.00	2,800.00	0.00	2,800.00
513.3.5.00.000	Servicios de investigación científica y desarro	D	159,056.00	0.00	0.00	159,056.00
513.3.5.01.000	Estudios e investigaciones	D	159,056.00	0.00	0.00	159,056.00
513.3.6.00.000	Servicios de apoyo administrativo, fotocopiad	D	111,677.71	33,287.78	0.00	144,965.49
513.3.6.02.000	Otros servicios comerciales	D	85,772.70	17,198.58	0.00	102,971.28
513.3.6.03.000	Impresiones de documentos oficiales para li	D	22,480.55	16,089.20	0.00	38,569.75
513.3.6.04.000	Impresión y elaboración de material informa	D	3,424.46	0.00	0.00	3,424.46
513.3.8.00.000	Servicios de vigilancia	D	691,684.40	143,751.19	0.00	835,435.59
513.3.8.01.000	Servicios de vigilancia	D	691,684.40	143,751.19	0.00	835,435.59
513.4.0.00.000	Servicios Financieros, Bancarios y Comerciale	D	340,986.89	2,939.44	0.00	343,926.33
513.4.1.00.000	Servicios financieros y bancarios	D	25,021.51	2,757.32	0.00	27,778.83
513.4.1.01.000	Servicios bancarios y financieros	D	25,021.51	2,757.32	0.00	27,778.83
513.4.5.00.000	Seguro de bienes patrimoniales	D	312,750.10	182.12	0.00	312,932.22
513.4.5.01.000	Seguros de bienes patrimoniales	D	312,750.10	182.12	0.00	312,932.22
513.4.7.00.000	Fletes y maniobras	D	3,215.28	0.00	0.00	3,215.28
513.4.7.01.000	Fletes y maniobras	D	3,215.28	0.00	0.00	3,215.28
513.5.0.00.000	Servicios de Instalación, Reparación, Mantendr	D	610,669.48	153,949.92	0.00	764,619.40
513.5.1.00.000	Conservación y mantenimiento menor de inrr	D	57,638.96	0.00	0.00	57,638.96
513.5.1.01.000	Mantto y conserv de inmuebles para la pres	D	57,638.96	0.00	0.00	57,638.96
513.5.2.00.000	Inst, rep y mantto de mobiliario y equipo de a	D	2,938.69	10,752.04	0.00	13,690.73
513.5.2.01.000	Mantenimiento y conservación de mobiliario	D	2,938.69	10,752.04	0.00	13,690.73
513.5.5.00.000	Reparación y mantenimiento de equipo de tr	D	23,611.80	5,869.60	0.00	29,481.40
513.5.5.01.000	Mantenimiento y conservación de vehículos	D	23,611.80	5,869.60	0.00	29,481.40
513.5.7.00.000	Instalación, reparación y mantenimiento de rr	D	17,912.62	21,852.08	0.00	39,764.70
513.5.7.01.000	Mantenimiento y conservación de maquinar	D	17,912.62	21,852.08	0.00	39,764.70
513.5.8.00.000	Servicios de limpieza y manejo de desechos	D	351,378.49	88,183.20	0.00	439,561.69
513.5.8.01.000	Servicios de lavandería, limpieza e higiene	D	351,378.49	88,183.20	0.00	439,561.69
513.5.9.00.000	Servicios de jardinería y fumigación	D	157,188.92	27,293.00	0.00	184,481.92
513.5.9.01.000	Servicios de jardinería y fumigación	D	157,188.92	27,293.00	0.00	184,481.92
513.6.0.00.000	Servicios de Comunicación Social y Publicidad	D	286,333.90	96,229.33	0.00	382,563.23
513.6.2.00.000	Difusión por radio, televisión y otros medios c	D	286,333.90	96,229.33	0.00	382,563.23
513.6.2.01.000	Difusión de mensajes comerciales para pror	D	286,333.90	96,229.33	0.00	382,563.23
513.7.0.00.000	Servicios de Traslado y Viáticos	D	291,311.82	61,365.17	0.00	352,676.99





**BALANZA DE COMPROBACIÓN**  
AL 30 DE JUNIO DEL 2018

Cuenta		Nat.	Saldo Inicial	Debe	Haber	Saldo Final
513.7.1.00.000	Pasajes aéreos	D	36,976.81	13,005.29	0.00	49,982.10
513.7.1.04.000	Pasajes aéreos nacionales para servidores	D	31,382.81	13,005.29	0.00	44,388.10
513.7.1.06.000	Pasajes aéreos internacionales para servido	D	5,594.00	0.00	0.00	5,594.00
513.7.2.00.000	Pasajes terrestres	D	30,618.43	15,173.00	0.00	45,791.43
513.7.2.04.000	Pasajes terrestres	D	30,618.43	15,173.00	0.00	45,791.43
513.7.5.00.000	Viáticos en el país	D	223,716.58	33,186.88	0.00	256,903.46
513.7.5.04.000	Viáticos nacionales para servidores públicos	D	223,716.58	33,186.88	0.00	256,903.46
513.8.0.00.000	Servicios Oficiales	D	28,806.94	15,500.00	0.00	44,306.94
513.8.1.00.000	Gastos de ceremonial	D	1,400.00	0.00	0.00	1,400.00
513.8.1.02.000	Gastos de ceremonial de los titulares de las	D	1,400.00	0.00	0.00	1,400.00
513.8.3.00.000	Congresos y convenciones	D	27,406.94	15,500.00	0.00	42,906.94
513.8.3.01.000	Congresos y convenciones	D	27,406.94	15,500.00	0.00	42,906.94
513.9.0.00.000	Otros Servicios Generales	D	2,430,406.66	597,786.59	0.00	3,028,193.25
513.9.2.00.000	Impuestos y derechos	D	88,853.52	0.30	0.00	88,853.82
513.9.2.02.000	Otros impuestos y derechos	D	88,853.52	0.30	0.00	88,853.82
513.9.9.00.000	Otros servicios generales	D	2,341,553.14	597,786.29	0.00	2,939,339.43
513.9.9.09.000	Erogaciones recuperables	D	2,341,553.14	597,786.29	0.00	2,939,339.43
513.9.9.09.001	Estadías	D	150,796.88	265,215.61	0.00	416,012.49
513.9.9.09.005	Servicios alumnado Modalidad Dual	D	2,190,250.00	332,530.00	0.00	2,522,780.00
513.9.9.09.006	Comisiones Tarjetas	D	506.26	40.68	0.00	546.94
551.0.0.00.000	Estimaciones, Depreciaciones, Deterioros, Obsi	D	2,724,590.99	548,851.16	176.15	3,273,266.00
551.3.0.00.000	Depreciación de Bienes Inmuebles	D	1,545,578.86	313,996.13	0.06	1,859,574.93
551.3.2.00.000	Depreciación de Edificios no Residenciales	D	1,545,578.86	313,996.13	0.06	1,859,574.93
551.5.0.00.000	Depreciación de Bienes Muebles	D	995,898.98	198,232.20	175.09	1,193,956.09
551.5.1.00.000	Depreciación de Mobiliario y Equipo de Admii	D	309,520.72	61,101.10	1.71	370,620.11
551.5.2.00.000	Depreciación de Mobiliario y Equipo Educacac	D	34,822.91	7,227.76	0.00	42,050.67
551.5.3.00.000	Depreciación de Equipo e Instrumental Médic	D	14,388.89	2,748.56	0.00	17,137.45
551.5.4.00.000	Depreciación de Equipo de Transporte	D	3,499.83	3,499.83	0.00	6,999.66
551.5.6.00.000	Depreciación de Maquinaria, Otros Equipos y D	D	633,666.63	123,654.95	173.38	757,148.20
551.7.0.00.000	Amortización de Activos Intangibles	D	183,113.15	36,622.83	1.00	219,734.98
551.7.1.00.000	Amortización de Software	D	183,113.15	36,622.83	1.00	219,734.98
811.0.0.00.000	Ley de Ingresos Estimada	D	78,712,838.68	0.00	0.00	78,712,838.68
812.0.0.00.000	Ley de Ingresos por Ejecutar	A	40,820,574.79	5,060,998.01	65,131.21	35,824,707.99
813.0.0.00.000	Modificaciones a la Ley de Ingresos Estimada	A	(304,440.36)	65,131.21	0.00	(369,571.57)
814.0.0.00.000	Ley de Ingresos Devengada	A	3,683,094.97	5,187,144.39	5,060,998.01	3,556,948.59
815.0.0.00.000	Ley de Ingresos Recaudada	A	30,733,143.60	0.00	5,187,144.39	35,920,287.99
821.0.0.00.000	Presupuesto de Egresos Aprobado	A	86,740,017.64	0.00	0.00	86,740,017.64
822.0.0.00.000	Presupuesto de Egresos por Ejercer	D	47,383,811.32	0.00	6,336,007.56	41,047,803.76
823.0.0.00.000	Modificaciones al Presupuesto de Egresos Aprc	D	(2,240,581.93)	995,634.78	995,634.78	(2,240,581.93)
824.0.0.00.000	Presupuesto de Egresos Comprometido	D	7,284,410.77	6,336,007.56	5,547,100.70	8,073,317.63



**BALANZA DE COMPROBACIÓN**  
**AL 30 DE JUNIO DEL 2018**

Cuenta	Nat.	Saldo Inicial	Debe	Haber	Saldo Final
825.0.0.00.000 Presupuesto de Egresos Devengado	D	0.00	5,547,100.70	5,547,100.70	0.00
826.0.0.00.000 Presupuesto de Egresos Ejercido	D	0.00	5,547,100.70	5,547,100.70	0.00
827.0.0.00.000 Presupuesto de Egresos Pagado	D	30,317,974.84	5,547,100.70	0.00	35,865,075.54
921.0.0.00.000 DÉFICIT FINANCIERO (AD)	D	213,936.96	0.00	0.00	213,936.96
<b>SUMAS</b>		<b>0.00</b>	<b>191,462,030.87</b>	<b>191,462,030.87</b>	<b>0.00</b>
<b>Saldo Cuentas Deudoras</b>		<b>432,794,358.94</b>			<b>437,751,379.30</b>
<b>Saldo Cuentas Acreedoras</b>		<b>432,794,358.94</b>			<b>437,751,379.30</b>



# UNIVERSIDAD TECNOLÓGICA DE SAN LUIS POTOSÍ

## CONCILIACION BANCARIA

Banco: 001 Banorte, S.A. Cta. 841005139 Subsidio Estatal

Mes / Año: 06 / 2018



Movimientos Reportados por el Banco					Movimientos Reportados en el Sistema				
Fecha	Concepto	F. Conc.	Cargos	Abonos	Fecha	Concepto	F. Conc.	Cargos	Abonos
Saldo Final Disponible Tesorería			10,000.00		Saldo Final En Bancos			1,001,501.00	

### PARTIDAS EN TRANSITO

Fecha	Concepto	F. Conc.	Cargos	Abonos	Fecha	Concepto	F. Conc.	Cargos	Abonos
					29/06/2018	000002302 - PE-201806-00277 UNIVERSIDAD TECNOLÓGICA DE SAN LUIS POT		0.00	991,501.00
			0.00	0.00				0.00	991,501.00

Saldo Conciliado en Sistema 10,000.00

Saldo Conciliado en Bancos 10,000.00

Saldo Final Sistema	10,000.00
- Movimientos Que Cargan y No Abonamos	0.00
+ Movimientos Que Abonan y No Cargamos	0.00
+ Movimientos Que Abonamos y No Cargan	991,501.00
- Movimientos Que Cargamos y no Abonan	0.00
= Saldo Final en Bancos	1,001,501.00

### NOTA INFORMATIVA

C.P. FRANCISCO MENDOZA NEAVE

Jefe del Departamento de Contabilidad

C.P. LEONOR RIVERA PEREZ

Rectora



[INICIO](#) | [CONTÁCTANOS](#) | [CHAT](#) | [AYUDA](#) | [SALIR](#)

[Consultas](#)   [Transferencias](#)   [Pagos](#)   [Inversiones](#)   [Créditos](#)   [Servicios](#)   [Preferencias](#)

Banorte por Internet | [Consultas](#) | [Cuenta Especifica](#) | [Detalle de Movimientos](#)

Fecha Actual: 05/07/2018 02:02 p. m.

## Detalle de Movimientos

UNIVERSIDAD TECNOLÓGICA DE SAN LUIS POTOSÍ | No. de Cliente: 06947943  
Fecha Último Acceso: 05/07/2018 12:06 p. m.

### AVISOS

Fecha: 05/jul./2018  
Sin Leer: [35 avisos](#)

Cambios en Pagos de Impuestos Federales

### LIGAS DE INTERES

[Recompensa Total Banorte.](#)

[Fondos de Inversión Banorte.](#)

[Banorte Móvil.](#)

[Cancelar Estado de Cuenta a Domicilio.](#)

### Formatos Tarjeta de Crédito

[Alta, Cancelación y Objeción de Pagos de Domiciliación.](#)

## Enlace Tradicional

[Consulta de Estados de Cuenta](#) | [Consulta de Saldos](#)

0841005139 | 0841-SUCURSAL AVENIDA SAN LUIS POTOSÍ | 03/Abr./1998

Saldo al Final del Mes: \$10,000.00

Enlace Tradicional - 5139

Saldo Actual: \$10,000.00

Mes Actual | [1 Mes Anterior](#) | [2 Meses Anteriores](#)

Saldo Disponible: \$10,000.00

Inicial: 05/07/2018   Final: 05/07/2018

Movimientos del 01/Jun./2018 al 30/Jun./2018

Fecha	Movimiento	Concepto	Retiros	Depósitos	Saldos
29/Jun./2018	4879	DEPOSITO DE CUENTA DE TERCEROS0000015989 DE LA CUENTA 0064254839 sueldos		\$991,501.00	\$1,001,501.00
<b>Total:</b>				<b>\$991,501.00</b>	



# UNIVERSIDAD TECNOLÓGICA DE SAN LUIS POTOSÍ

## CONCILIACION BANCARIA

Banco: 002 Banorte, S.A. Cta. 00841014383 Subsidio Federal

Mes / Año: 06 / 2018



Movimientos Reportados por el Banco					Movimientos Reportados en el Sistema				
Fecha	Concepto	F. Conc.	Cargos	Abonos	Fecha	Concepto	F. Conc.	Cargos	Abonos
			Saldo Final Disponible Tesorería	10,000.00				Saldo Final En Bancos	10,000.00

### PARTIDAS EN TRANSITO

			0.00	0.00				0.00	0.00
Saldo Conciliado en Sistema				10,000.00	Saldo Conciliado en Bancos				10,000.00

Saldo Final Sistema	10,000.00
- Movimientos Que Cargan y No Abonamos	0.00
+ Movimientos Que Abonan y No Cargamos	0.00
+ Movimientos Que Abonamos y No Cargan	0.00
- Movimientos Que Cargamos y no Abonan	0.00
= Saldo Final en Bancos	10,000.00

### NOTA INFORMATIVA

C.P. FRANCISCO MENDOZA NEAVE

Jefe del Departamento de Contabilidad

C.P. LEONOR RIVERA PEREZ

Rectora



[INICIO](#) | [CONTÁCTANOS](#) | [CHAT](#) | [AYUDA](#) | [SALIR](#)

[Consultas](#)   [Transferencias](#)   [Pagos](#)   [Inversiones](#)   [Créditos](#)   [Servicios](#)   [Preferencias](#)

Banorte por Internet | [Consultas](#) | [Cuenta Específica](#) | [Detalle de Movimientos](#)

Fecha Actual: 05/07/2018 01:56 p. m.

## Detalle de Movimientos

UNIVERSIDAD TECNOLÓGICA DE SAN LUIS POTOSÍ | No. de Cliente: 06947943  
Fecha Último Acceso: 05/07/2018 12:06 p. m.

### AVISOS

Fecha: 05/Jul./2018  
Sin Leer: [35 avisos](#)

[Cambios en Pagos de Impuestos Federales](#)  
[Ir](#)

### LIGAS DE INTERES

[Recompensa Total Banorte.](#)

[Fondos de Inversión Banorte.](#)

[Banorte Movil.](#)

[Cancelar Estado de Cuenta a Domicilio.](#)

### Formatos Tarjeta de Crédito

[Alta, Cancelación y Objeción de Pagos de Domiciliación.](#)

## Enlace Tradicional

[Consulta de Estados de Cuenta](#) | [Consulta de Saldos](#)

0841014383 | 0841-SUCURSAL AVENIDA SAN LUIS POTOSÍ | 10/Oct./2000

Saldo al Final del Mes: \$10,000.00

Enlace Tradicional - 4383

Saldo Actual: \$10,000.00

Mes Actual | [1 Mes Anterior](#) | [2 Meses Anteriores](#)

Saldo Disponible: \$10,000.00

Inicial: 05/07/2018

Final: 05/07/2018

[Buscar](#)

[Cancelar Estado de Cuenta a Domicilio.](#)

Movimientos del 01/Jun./2018 al 30/Jun./2018

Fecha	Movimiento	Concepto	Retiros	Depósitos	Saldos
20/Jun./2018	4560	2018SIAFP420638 SPEI RECIBIDO DEL BANCO 2001 BANXICO DEL CLIENTE TESORERIA DE LA FEDERACION DE LA CLABE 001180228001000108 CON RFC SHC850101U37 CONCEPTO: 11 514 997 PAGO TESOFE 0100 REFERENCIA: 0004380 CVE RAST: 2018SIAFP420638		\$2,576,011.00	\$2,586,011.00
21/Jun./2018	4561	CHEQ CA0001202 000000120237	\$2,576,011.00		\$10,000.00
			<b>Total:</b>	<b>\$2,576,011.00</b>	<b>\$2,576,011.00</b>



# UNIVERSIDAD TECNOLÓGICA DE SAN LUIS POTOSÍ

## CONCILIACION BANCARIA

Banco: 018 Banorte, Cta. 0188006771 Ingresos Propios

Mes / Año: 06 / 2018



Movimientos Reportados por el Banco					Movimientos Reportados en el Sistema				
Fecha	Concepto	F. Conc.	Cargos	Abonos	Fecha	Concepto	F. Conc.	Cargos	Abonos
<b>Saldo Final Disponible Tesorería</b>			<b>1,293,322.26</b>		<b>Saldo Final En Bancos</b>			<b>838,476.54</b>	

### PARTIDAS EN TRANSITO

					17/05/2018	0000013390 - PE-201805-00078 SOSTIC, SA DE CV		0.00	27,550.00
					31/05/2018	0000013460 - PE-201805-00182 Gonzalez Tiscareño Alberto		0.00	2,125.00
					31/05/2018	0000013462 - PE-201805-00186 Sema Zubieta Carolina		0.00	600.00
					31/05/2018	0000013461 - PE-201805-00189 Herrera Rodríguez Cesar Ricardo		0.00	2,125.00
					07/06/2018	0000013502 - PE-201806-00037 Sema Zubieta Carolina		0.00	600.00
					14/06/2018	0000013557 - PE-201806-00092 SERVICIO EL MILAGRO S.A DE C.V.		0.00	3,345.80
					14/06/2018	0000013562 - PE-201806-00095 MARIO EDUARDO IBARRA CORTES		0.00	10,556.00
					14/06/2018	0000013560 - PE-201806-00096 EXTINCENRO 911, S. DE R.L. DE C.V.		0.00	10,752.04
					14/06/2018	0000013564 - PE-201806-00098 MARIO EDUARDO IBARRA CORTES		0.00	7,540.00
					21/06/2018	0000013590 - PE-201806-00151 HIELO T POTOSINO, S.A. DE C.V.		0.00	2,475.00
					21/06/2018	0000013596 - PE-201806-00155 CORPORATIVO GAVRIL S.A. DE C.V.		0.00	143,441.19
					21/06/2018	0000013606 - PE-201806-00162 Sema Zubieta Carolina		0.00	600.00
					21/06/2018	0000013599 - PE-201806-00165 Segura Hernández Martín		0.00	2,400.00
					21/06/2018	0000013600 - PE-201806-00166 Estrada Aranda Maria Fernanda		0.00	1,500.00
					21/06/2018	0000013614 - PE-201806-00184 Castro Estrada Kevin Alberto		0.00	1,000.00
					21/06/2018	0000013616 - PE-201806-00193 Ornelas Tobias Abigail		0.00	750.00
					26/06/2018	- PI-201806-00310		800,000.00	0.00
					28/06/2018	0000013627 - PE-201806-00227 MARIO EDUARDO IBARRA CORTES		0.00	1,508.00
					28/06/2018	0000013628 - PE-201806-00229 DISTRIBUIDORA INDUSTRIAL DEL SOUL CENTR		0.00	3,868.60
					28/06/2018	0000013629 - PE-201806-00230 SERVICIO EL MILAGRO S.A DE C.V.		0.00	2,535.03
					28/06/2018	0000013630 - PE-201806-00231 MENDOZA NEAVE FRANCISCO JAVIER		0.00	30,392.97
					28/06/2018	0000013636 - PE-201806-00232 Aguilar Tovar Santos Elpidio		0.00	4,000.00
					28/06/2018	0000013633 - PE-201806-00233 Segovia Castro Emmanuel De Jesús		0.00	4,000.00
					28/06/2018	0000013635 - PE-201806-00234 Gallegos Moreno Zaritme Montserrat		0.00	4,000.00
					28/06/2018	0000013632 - PE-201806-00235 Ruiz Torres Jorge De Jesús		0.00	4,000.00
					28/06/2018	0000013634 - PE-201806-00238 Gaytán Villanueva Vanessa		0.00	4,000.00
					28/06/2018	0000013638 - PE-201806-00239 Sanchez Niño Roberto Oswaldo		0.00	4,000.00
					28/06/2018	0000013639 - PE-201806-00240 Molina Valdez Paola		0.00	2,000.00
					28/06/2018	0000013646 - PE-201806-00241 Gutierrez Sanchez Arely Del Carmen		0.00	3,000.00
					28/06/2018	0000013649 - PE-201806-00244 Pardo Ramos Luis Armando		0.00	3,000.00



# UNIVERSIDAD TECNOLÓGICA DE SAN LUIS POTOSÍ

## CONCILIACION BANCARIA

Banco: 018 Banorte, Cta. 0188006771 Ingresos Propios

Mes / Año: 06 / 2018



Movimientos Reportados por el Banco					Movimientos Reportados en el Sistema				
Fecha	Concepto	F. Conc.	Cargos	Abonos	Fecha	Concepto	F. Conc.	Cargos	Abonos
			1,293,322.26					838,476.54	

Saldo Final Disponible Tesorería

1,293,322.26

Saldo Final En Bancos

838,476.54

### PARTIDAS EN TRANSITO

					28/06/2018	0000013645 - PE-201806-00246 Hernandez Ramirez Brenda Patricia		0.00	3,074.93
					28/06/2018	0000013640 - PE-201806-00250 Jimenez Ramirez Martha Judith		0.00	3,000.00
					28/06/2018	0000013656 - PE-201806-00251 Gúzman Flores Perla Marisol		0.00	6,000.00
					28/06/2018	0000013651 - PE-201806-00252 Juarez Martinez Efrain		0.00	3,500.00
					28/06/2018	0000013650 - PE-201806-00254 Martinez Martinez Deña Edith		0.00	500.00
					28/06/2018	0000013654 - PE-201806-00256 Sanchez Gonzalez Erik Alejandro		0.00	3,500.00
					28/06/2018	0000013653 - PE-201806-00257 Palomo Niño Bryan Alexis		0.00	3,500.00
					28/06/2018	0000013652 - PE-201806-00258 Herrera Rojas Karla Selene		0.00	3,500.00
					28/06/2018	0000013660 - PE-201806-00265 CONSULTORIA INTEGRAL EN SISTEMAS Y TELE		0.00	29,129.92
					28/06/2018	0000013662 - PE-201806-00266 CONSULTORIA INTEGRAL EN SISTEMAS Y TELE		0.00	29,129.92
					28/06/2018	0000013663 - PE-201806-00272 JUAN HERNÁNDEZ PÁEZ		0.00	9,106.00
					29/06/2018	- PI-201806-00315		47,000.00	0.00
					29/06/2018	- PI-201806-00316		79,844.92	0.00
					29/06/2018	0000013666 - PE-201806-00278 Gonzalez Ruiz Estefania		0.00	1,250.00
					29/06/2018	0000013665 - PE-201806-00279 Martinez Santiago Eduardo		0.00	1,250.00
					29/06/2018	0000013668 - PE-201806-00280 EDITORIA MIVAL, S.A. DE C.V.		0.00	6,918.24
					29/06/2018	0000013669 - PE-201806-00281 TOCOFA, S.A. DE C.V.		0.00	6,136.60
					29/06/2018	0000013667 - PE-201806-00282 SILVA RAMIREZ MARIA ISABEL		0.00	6,778.97
					29/06/2018	0000013670 - PE-201806-00283 CONTROL DE PLAGAS VALACH, S. DE R.L. DE C.		0.00	6,367.76
					29/06/2018	0000013671 - PE-201806-00284 CHELECTRONICA SA DE CV		0.00	2,100.75
					29/06/2018	0000013672 - PE-201806-00285 MARIA ISABEL SILVA RAMIREZ		0.00	2,831.65
					29/06/2018	0000013673 - PE-201806-00286 SERVICIO EL MILAGRO S.A. DE C.V.		0.00	4,575.19
					29/06/2018	0000013674 - PE-201806-00287 SERVICIO EL MILAGRO S.A. DE C.V.		0.00	7,144.48
					29/06/2018	0000013680 - PE-201806-00293 Guerrero Rodriguez Eduardo		0.00	4,000.00
					29/06/2018	0000013683 - PE-201806-00294 Rangel Morales Diana Lucero		0.00	4,000.00
					29/06/2018	0000013679 - PE-201806-00295 Rico Leos Israel		0.00	1,000.00
					29/06/2018	0000013681 - PE-201806-00296 Castro López María Inocencia		0.00	4,000.00
					29/06/2018	0000013685 - PE-201806-00297 Omelas Tobias Abigail		0.00	750.00
					29/06/2018	0000013678 - PE-201806-00298 Velázquez Miranda Mauricio		0.00	1,000.00
					29/06/2018	0000013675 - PE-201806-00299 Sema Zubieta Carolina		0.00	600.00






# UNIVERSIDAD TECNOLÓGICA DE SAN LUIS POTOSÍ

## CONCILIACION BANCARIA

Banco: 018 Banorte, Cta. 0188006771 Ingresos Propios

Mes / Año: 06 / 2018



Movimientos Reportados por el Banco					Movimientos Reportados en el Sistema				
Fecha	Concepto	F. Conc.	Cargos	Abonos	Fecha	Concepto	F. Conc.	Cargos	Abonos
<b>Saldo Final Disponible Tesorería</b>			<b>1,293,322.26</b>		<b>Saldo Final En Bancos</b>			<b>838,476.54</b>	

### PARTIDAS EN TRANSITO

					29/06/2018	0000013682 - PE-201806-00300 Delgado Rodríguez Guillermo		0.00	4,000.00
					29/06/2018	0000013677 - PE-201806-00301 Mata Márquez Viviana		0.00	1,500.00
					29/06/2018	0000013686 - PE-201806-00302 Beltrán Gonzalez Amador Josafat		0.00	1,750.00
					29/06/2018	0000013684 - PE-201806-00303 Rivera Camarillo Mayra Sofia		0.00	4,000.00
					29/06/2018	0000013687 - PE-201806-00304 Hernandez Alvarez José Uriel		0.00	1,750.00
					29/06/2018	0000013676 - PE-201806-00305 Cubos Niño Oscar Ricardo		0.00	1,500.00
					29/06/2018	0000013690 - PE-201806-00306 HIELO T POTOSINO, S.A. DE C.V.		0.00	2,408.00
					29/06/2018	0000013688 - PE-201806-00307 CARLOS ALBERTO SANCHEZ TELLEZ		0.00	2,874.48
					29/06/2018	0000013689 - PE-201806-00308 BENITEZ HERNANDEZ CANDELARIA		0.00	4,340.68
					29/06/2018	0000013691 - PE-201806-00309 BENITEZ HERNANDEZ CANDELARIA		0.00	3,421.00
					29/06/2018	0000013692 - PE-201806-00310 MARIO EDUARDO IBARRA CORTES		0.00	2,146.00
			0.00	0.00				926,844.92	471,999.20

**Saldo Conciliado en Sistema      1,293,322.26**

**Saldo Conciliado en Bancos      1,293,322.26**

<b>Saldo Final Sistema</b>	<b>1,293,322.26</b>
- Movimientos Que Cargan y No Abonamos	0.00
+ Movimientos Que Abonan y No Cargamos	0.00
+ Movimientos Que Abonamos y No Cargan	471,999.20
- Movimientos Que Cargamos y no Abonan	926,844.92
= Saldo Final en Bancos	838,476.54

### NOTA INFORMATIVA

C.P. FRANCISCO MENDOZA NEAVE

Jefe del Departamento de Contabilidad

C.P. LEONOR RIVERA PEREZ

Rectora



INICIO | CONTÁCTANOS | CHAT | AYUDA | SALIR

Consultas Transferencias Pagos Inversiones Créditos Servicios Preferencias

Banorte por Internet | Consultas | Cuenta Especifica | Detalle de Movimientos

Fecha Actual: 05/07/2018 02:03 p. m.

Detalle de Movimientos

UNIVERSIDAD TECNOLÓGICA DE SAN LUIS POTOSÍ | No. de Cliente: 06947943
Fecha Último Acceso: 05/07/2018 12:06 p. m.

AVISOS
Fecha: 05/jul./2018
Sin Leer: 35 avisos

Cambios en Pagos de Impuestos Federales

LIGAS DE INTERES

Recompensa Total Banorte.

Fondos de Inversión Banorte.

Banorte Movil.

Cancelar Estado de Cuenta a Domicilio.

Formatos Tarjeta de Crédito

Alta, Cancelación y Objeción de Pagos de Domiciliación.

Enlace Tradicional

Consulta de Estados de Cuenta | Consulta de Saldos

0188006771 | 0841-SUCURSAL AVENIDA SAN LUIS POTOSÍ | 05/Jul./2005

Saldo Inicial del Día: \$458,110.41

Enlace Tradicional - 6771

Saldo Actual: \$452,150.69

Mes Actual | 1 Mes Anterior | 2 Meses Anteriores

Saldo Disponible: \$452,150.69

Inicial: 05/07/2018 Final: 05/07/2018 Buscar Cancelar Estado de Cuenta a Domicilio.

Movimientos del 01/Jul./2018 al 05/Jul./2018

Table with columns: Fecha, Movimiento, Concepto, Retiros, Depósitos, Saldos. Contains transaction details for the period 01/07/2018 to 05/07/2018.



# UNIVERSIDAD TECNOLÓGICA DE SAN LUIS POTOSÍ

## CONCILIACION BANCARIA



SAN LUIS POTOSÍ  
PROSPEREMOS JUNTOS  
Gobierno del Estado 2015-2021

Banco: 017 Banorte, Cta. 0188006780 Proveedores

Mes / Año: 06 / 2018

Movimientos Reportados por el Banco					Movimientos Reportados en el Sistema				
Fecha	Concepto	F. Conc.	Cargos	Abonos	Fecha	Concepto	F. Conc.	Cargos	Abonos
Saldo Final Disponible Tesorería			423,037.07		Saldo Final En Bancos			423,037.07	

### PARTIDAS EN TRANSITO

Fecha	Concepto	F. Conc.	Cargos	Abonos	Fecha	Concepto	F. Conc.	Cargos	Abonos
			0.00	0.00				0.00	0.00
Saldo Conciliado en Sistema				423,037.07	Saldo Conciliado en Bancos				423,037.07

Saldo Final Sistema	423,037.07
- Movimientos Que Cargan y No Abonamos	0.00
+ Movimientos Que Abonan y No Cargamos	0.00
+ Movimientos Que Abonamos y No Cargan	0.00
- Movimientos Que Cargamos y no Abonan	0.00
= Saldo Final en Bancos	423,037.07

### NOTA INFORMATIVA

C.P. FRANCISCO MENDOZA NEAVE

Jefe del Departamento de Contabilidad

C.P. LEONOR RIVERA PEREZ

Rectora



[INICIO](#) | [CONTÁCTANOS](#) | [CHAT](#) | [AYUDA](#) | [SALIR](#)

[Consultas](#)   [Transferencias](#)   [Pagos](#)   [Inversiones](#)   [Créditos](#)   [Servicios](#)   [Preferencias](#)

Banorte por Internet | [Consultas](#) | [Cuenta Especifica](#) | [Detalle de Movimientos](#)

Fecha Actual: 05/07/2018 02:03 p. m.

## Detalle de Movimientos

UNIVERSIDAD TECNOLÓGICA DE SAN LUIS POTOSÍ | No. de Cliente: 06947943  
Fecha Último Acceso: 05/07/2018 12:06 p. m.

### AVISOS

Fecha: 05/Jul./2018  
Sin Leer: 35 avisos

Cambios en Pagos de Impuestos Federales

### LIGAS DE INTERES

[Recompensa Total Banorte.](#)

[Fondos de Inversión Banorte.](#)

[Banorte Movil.](#)

[Cancelar Estado de Cuenta a Domicilio.](#)

[Formatos Tarjeta de Crédito Alta, Cancelación y Objeción de Pagos de Domiciliación.](#)

## Enlace Tradicional

[Consulta de Estados de Cuenta](#) | [Consulta de Saldos](#)

0188006780 | 0841-SUCURSAL AVENIDA SAN LUIS POTOSI | 05/Jul./2005

Saldo al Final del Mes: \$423,037.07

Enlace Tradicional - 6780

Saldo Actual: \$423,037.07

Mes Actual | [1 Mes Anterior](#) | [2 Meses Anteriores](#)

Saldo Disponible: \$423,037.07

Inicial: 05/07/2018 Final: 05/07/2018

Movimientos del 01/Jun./2018 al 30/Jun./2018

Fecha	Movimiento	Concepto	Retiros	Depósitos	Saldos
05/Jun./2018	21709	INVERSION MDD CONTRATO 0500199369 FOLIO 00039336904 05/06	\$150,000.00		\$22,640.05
12/Jun./2018	21710	VENC. CAP. MDD CONTRATO 0500199369 FOLIO 39371160 12/06		\$150,000.00	\$172,640.05
12/Jun./2018	21711	INTERES MDD CONTRATO 0500199369 FOLIO 39371160 12/06		\$210.00	\$172,850.05
12/Jun./2018	21712	DEPOSITO CHQ.BANORTE 0013548 DEPOSITO DE LA CUENTA : 0188006771		\$1,400,000.00	\$1,572,850.05
12/Jun./2018	21713	PAGO REFERENCIADO 528310416318 Impuesto Deposito Referenciado	\$338,752.00		\$1,234,098.05
13/Jun./2018	21714	RETIRO DEP. ELECTRONICO DE LA EMISORA : 19846	\$496,826.57		\$737,271.48
13/Jun./2018	21715	RETIRO DEP. ELECTRONICO DE LA EMISORA : 19846	\$308,085.64		\$429,185.84
18/Jun./2018	21716	INVERSION MDD CONTRATO 0500199369 FOLIO 00039401911 18/06	\$400,000.00		\$29,185.84
22/Jun./2018	21717	BB83142003888 SPEI RECIBIDO DEL BANCO 0030 BAJIO DEL CLIENTE UNIVERSIDAD TECNOLÓGICA DE S DE LA CLABE 030700900013239018 CON RFC UTS970721Q37 CONCEPTO: Transferencia a proveedores REFERENCIA: 0000003 CVE RAST: BB83142003888		\$800,000.00	\$829,185.84
22/Jun./2018	21718	INVERSION MDD CONTRATO 0500199369 FOLIO 00039431097 22/06	\$800,000.00		\$29,185.84
22/Jun./2018	21719	DEP.EFFECTIVO		\$446.42	\$29,632.26
25/Jun./2018	21720	VENC. CAP. MDD CONTRATO 0500199369 FOLIO 39435449 25/06		\$400,000.00	\$429,632.26
25/Jun./2018	21721	INTERES MDD CONTRATO 0500199369 FOLIO 39435449 25/06		\$544.44	\$430,176.70
26/Jun./2018	21722	INVERSION MDD CONTRATO 0500199369 FOLIO 00039445228 26/06	\$400,000.00		\$30,176.70
28/Jun./2018	21723	VENC. CAP. MDD CONTRATO 0500199369 FOLIO 39458378 28/06		\$400,000.00	\$430,176.70
28/Jun./2018	21724	VENC. CAP. MDD CONTRATO 0500199369 FOLIO 39458405 28/06		\$800,000.00	\$1,230,176.70
28/Jun./2018	21725	INTERES MDD CONTRATO 0500199369 FOLIO 39458378 28/06		\$155.56	\$1,230,332.26
28/Jun./2018	21726	INTERES MDD CONTRATO 0500199369 FOLIO 39458405 28/06		\$678.67	\$1,231,010.93
28/Jun./2018	21727	RETIRO DEP. ELECTRONICO DE LA EMISORA : 19846	\$485,876.81		\$745,134.12
28/Jun./2018	21728	RETIRO DEP. ELECTRONICO DE LA EMISORA : 19846	\$322,097.05		\$423,037.07
<b>Total:</b>			<b>\$3,701,638.07</b>	<b>\$3,952,035.09</b>	



# UNIVERSIDAD TECNOLÓGICA DE SAN LUIS POTOSÍ

## CONCILIACION BANCARIA



SAN LUIS POTOSÍ  
PROSPEREMOS JUNTOS  
Gobierno del Estado 2015-2021

Banco: 006 Banorte, Cta. 00841011848 Fondo de Modernización

Mes / Año: 06 / 2018

Movimientos Reportados por el Banco					Movimientos Reportados en el Sistema				
Fecha	Concepto	F. Conc.	Cargos	Abonos	Fecha	Concepto	F. Conc.	Cargos	Abonos
Saldo Final Disponible Tesorería			7,963,751.28		Saldo Final En Bancos			13,751.28	

### PARTIDAS EN TRANSITO


					29/06/2018	- PI-201806-00309		7,950,000.00	0.00
			0.00	0.00				7,950,000.00	0.00

Saldo Conciliado en Sistema 7,963,751.28

Saldo Conciliado en Bancos 7,963,751.28

Saldo Final Sistema	7,963,751.28
- Movimientos Que Cargan y No Abonamos	0.00
+ Movimientos Que Abonan y No Cargamos	0.00
+ Movimientos Que Abonamos y No Cargan	0.00
- Movimientos Que Cargamos y no Abonan	7,950,000.00
= Saldo Final en Bancos	13,751.28

### NOTA INFORMATIVA

  
C.P. FRANCISCO MENDOZA NEAVE

Jefe del Departamento de Contabilidad

  
C.P. LEONOR RIVERA PEREZ

Rectora



[INICIO](#) | [CONTÁCTANOS](#) | [CHAT](#) | [AYUDA](#) | [SALIR](#)

[Consultas](#)   [Transferencias](#)   [Pagos](#)   [Inversiones](#)   [Créditos](#)   [Servicios](#)   [Preferencias](#)

Banorte por Internet | [Consultas](#) | [Cuenta Específica](#) | [Detalle de Movimientos](#)

Fecha Actual: 05/07/2018 02:02 p. m.

## Detalle de Movimientos

UNIVERSIDAD TECNOLÓGICA DE SAN LUIS POTOSÍ | No. de Cliente: 06947943  
Fecha Último Acceso: 05/07/2018 12:06 p. m.

### AVISOS

Fecha: 05/Jul./2018  
Sin Leer: [35 avisos](#)

[Cambios en Pagos de Impuestos Federales](#)  
Ir

### LGAS DE INTERES

[Recompensa Total Banorte.](#)

[Fondos de Inversión Banorte.](#)

[Banorte Movil.](#)

[Cancelar Estado de Cuenta a Domicilio.](#)

### Formatos Tarjeta de Crédito

[Alta, Cancelación y Objeción de Pagos de Domiciliación.](#)

## Enlace Tradicional

[Consulta de Estados de Cuenta](#) | [Consulta de Saldos](#)

0841011848 | 0841-SUCURSAL AVENIDA SAN LUIS POTOSÍ | 01/Oct./1999

Saldo al Final del Mes: \$14,572.08

Enlace Tradicional - 1848

Saldo Actual: \$14,572.08

Mes Actual | [1 Mes Anterior](#) | [2 Meses Anteriores](#)

Saldo Disponible: \$14,572.08

Inicial:   Final:

### Movimientos del 01/Jun./2018 al 30/Jun./2018

Fecha	Movimiento	Concepto	Retiros	Depósitos	Saldos
05/Jun./2018	3022	VENC. CAP. MDD CONTRATO 0098890564 FOLIO 39333733 05/06		\$7,910,000.00	\$7,923,269.81
05/Jun./2018	3023	INTERES MDD CONTRATO 0098890564 FOLIO 39333733 05/06		\$10,766.39	\$7,934,036.20
05/Jun./2018	3024	INVERSION MDD CONTRATO 0098890564 FOLIO 00039336731 05/06	\$7,920,000.00		\$14,036.20
12/Jun./2018	3025	VENC. CAP. MDD CONTRATO 0098890564 FOLIO 39371164 12/06		\$7,920,000.00	\$7,934,036.20
12/Jun./2018	3026	INTERES MDD CONTRATO 0098890564 FOLIO 39371164 12/06		\$11,088.00	\$7,945,124.20
13/Jun./2018	3027	INVERSION MDD CONTRATO 0098890564 FOLIO 00039379371 13/06	\$7,930,000.00		\$15,124.20
18/Jun./2018	3028	VENC. CAP. MDD CONTRATO 0098890564 FOLIO 39398915 18/06		\$7,930,000.00	\$7,945,124.20
18/Jun./2018	3029	INTERES MDD CONTRATO 0098890564 FOLIO 39398915 18/06		\$7,819.86	\$7,952,944.06
18/Jun./2018	3030	INVERSION MDD CONTRATO 0098890564 FOLIO 00039401844 18/06	\$7,940,000.00		\$12,944.06
25/Jun./2018	3031	VENC. CAP. MDD CONTRATO 0098890564 FOLIO 39436081 25/06		\$7,940,000.00	\$7,952,944.06
25/Jun./2018	3032	INTERES MDD CONTRATO 0098890564 FOLIO 39436081 25/06		\$10,807.22	\$7,963,751.28
26/Jun./2018	3033	INVERSION MDD CONTRATO 0098890564 FOLIO 00039445168 26/06	\$7,950,000.00		\$13,751.28
<b>Total:</b>			<b>\$31,740,000.00</b>	<b>\$31,740,481.47</b>	



# UNIVERSIDAD TECNOLÓGICA DE SAN LUIS POTOSÍ

## CONCILIACION BANCARIA

Banco: 007 Banorte, Cta. 0198246736 Expo Vocacional

Mes / Año: 06 / 2018



Movimientos Reportados por el Banco					Movimientos Reportados en el Sistema				
Fecha	Concepto	F. Conc.	Cargos	Abonos	Fecha	Concepto	F. Conc.	Cargos	Abonos
Saldo Final Disponible Tesorería			28,581.86		Saldo Final En Bancos			28,581.86	

### PARTIDAS EN TRANSITO

Fecha	Concepto	F. Conc.	Cargos	Abonos	Fecha	Concepto	F. Conc.	Cargos	Abonos
			0.00	0.00				0.00	0.00
Saldo Conciliado en Sistema			28,581.86		Saldo Conciliado en Bancos			28,581.86	

Saldo Final Sistema	28,581.86
- Movimientos Que Cargan y No Abonamos	0.00
+ Movimientos Que Abonan y No Cargamos	0.00
+ Movimientos Que Abonamos y No Cargan	0.00
- Movimientos Que Cargamos y no Abonan	0.00
= Saldo Final en Bancos	28,581.86

### NOTA INFORMATIVA

C.P. FRANCISCO MENDOZA NEAVE

Jefe del Departamento de Contabilidad

C.P. LEONOR RIVERA PEREZ

Rectora



# UNIVERSIDAD TECNOLÓGICA DE SAN LUIS POTOSÍ

## CONCILIACION BANCARIA



SAN LUIS POTOSÍ  
PROSPEREMOS JUNTOS  
Gobierno del Estado 2015-2021

Banco: 004 Banorte, Cta. 0645772243 Promep

Mes / Año: 06 / 2018

Movimientos Reportados por el Banco					Movimientos Reportados en el Sistema				
Fecha	Concepto	F. Conc.	Cargos	Abonos	Fecha	Concepto	F. Conc.	Cargos	Abonos
	Saldo Final Disponible Tesorería		248,929.18			Saldo Final En Bancos		248,929.18	
<b>PARTIDAS EN TRANSITO</b>									
			0.00	0.00				0.00	0.00
Saldo Conciliado en Sistema				248,929.18	Saldo Conciliado en Bancos				248,929.18

Saldo Final Sistema	248,929.18
- Movimientos Que Cargan y No Abonamos	0.00
+ Movimientos Que Abonan y No Cargamos	0.00
+ Movimientos Que Abonamos y No Cargan	0.00
- Movimientos Que Cargamos y no Abonan	0.00
= Saldo Final en Bancos	248,929.18

### NOTA INFORMATIVA

  
C.P. FRANCISCO MENDOZA NEAVE

Jefe del Departamento de Contabilidad

  
C.P. LEONOR RIVERA PEREZ

Rectora





[INICIO](#) | [CONTÁCTANOS](#) | [CHAT](#) | [AYUDA](#) | [SALIR](#)

[Consultas](#)   [Transferencias](#)   [Pagos](#)   [Inversiones](#)   [Créditos](#)   [Servicios](#)   [Preferencias](#)

Banorte por Internet | Consultas | Cuenta Especifica | **Detalle de Movimientos**

Fecha Actual: 05/07/2018 01:56 p. m.

## Detalle de Movimientos

UNIVERSIDAD TECNOLÓGICA DE SAN LUIS POTOSÍ | No. de Cliente: 06947943  
Fecha Último Acceso: 05/07/2018 12:06 p. m.

### AVISOS

Fecha: 05/Jun./2018  
Sin Leer: **35 avisos**

Cambios en Pagos de Impuestos Federales  
IC

### LIGAS DE INTERES

Recompensa Total Banorte.

Fondos de Inversión Banorte.

Banorte Movil.

Cancelar Estado de Cuenta a Domicilio.

### Formatos Tarjeta de Crédito

Alta, Cancelación y Objeción de Pagos de Domiciliación.

## Enlace Tradicional

[Consulta de Estados de Cuenta](#) | [Consulta de Saldos](#)

0645772243 | 0841-SUCURSAL AVENIDA SAN LUIS POTOSÍ | 28/May./2010

Saldo al Final del Mes: \$18,929.18

Enlace Tradicional - 2243

Saldo Actual: \$18,929.18

Mes Actual | [1 Mes Anterior](#) | [2 Meses Anteriores](#)

Saldo Disponible: \$18,929.18

Inicial: 05/07/2018

Final: 05/07/2018

### Movimientos del 01/Jun./2018 al 30/Jun./2018

Fecha	Movimiento	Concepto	Retiros	Depósitos	Saldos
05/Jun./2018	1099	INVERSION MDD CONTRATO 0501669380 FOLIO 00039336809 05/06	\$230,000.00		\$17,927.32
12/Jun./2018	1100	VENC. CAP. MDD CONTRATO 0501669380 FOLIO 39371159 12/06		\$230,000.00	\$247,927.32
12/Jun./2018	1101	INTERES MDD CONTRATO 0501669380 FOLIO 39371159 12/06		\$322.00	\$248,249.32
13/Jun./2018	1102	INVERSION MDD CONTRATO 0501669380 FOLIO 00039379374 13/06	\$230,000.00		\$18,249.32
18/Jun./2018	1103	VENC. CAP. MDD CONTRATO 0501669380 FOLIO 39398946 18/06		\$230,000.00	\$248,249.32
18/Jun./2018	1104	INTERES MDD CONTRATO 0501669380 FOLIO 39398946 18/06		\$226.80	\$248,476.12
18/Jun./2018	1105	INVERSION MDD CONTRATO 0501669380 FOLIO 00039401868 18/06	\$230,000.00		\$18,476.12
25/Jun./2018	1106	VENC. CAP. MDD CONTRATO 0501669380 FOLIO 39435447 25/06		\$230,000.00	\$248,476.12
25/Jun./2018	1107	INTERES MDD CONTRATO 0501669380 FOLIO 39435447 25/06		\$313.06	\$248,789.18
26/Jun./2018	1108	INVERSION MDD CONTRATO 0501669380 FOLIO 00039445192 26/06	\$240,000.00		\$8,789.18
29/Jun./2018	1109	VENC. CAP. MDD CONTRATO 0501669380 FOLIO 39465563 29/06		\$240,000.00	\$248,789.18
29/Jun./2018	1110	INTERES MDD CONTRATO 0501669380 FOLIO 39465563 29/06		\$140.00	\$248,929.18
<b>Total:</b>			<b>\$930,000.00</b>	<b>\$931,001.86</b>	



# UNIVERSIDAD TECNOLÓGICA DE SAN LUIS POTOSÍ

## CONCILIACION BANCARIA

Banco: 029 Banorte, S.A. Cta. 0419040778 Educación Continua

Mes / Año: 06 / 2018



Movimientos Reportados por el Banco					Movimientos Reportados en el Sistema				
Fecha	Concepto	F. Conc.	Cargos	Abonos	Fecha	Concepto	F. Conc.	Cargos	Abonos
<b>Saldo Final Disponible Tesorería</b>			<b>397,680.03</b>		<b>Saldo Final En Bancos</b>			<b>127,681.67</b>	

### PARTIDAS EN TRANSITO

					28/06/2018	0000000287 - PE-201806-00275 CARLOS ALBERTO SÁNCHEZ TELLEZ		0.00	6,252.40
					28/06/2018	0000000286 - PE-201806-00274 CARLOS ALBERTO SÁNCHEZ TELLEZ		0.00	8,143.20
					28/06/2018	0000000285 - PE-201806-00273 CARLOS ALBERTO SÁNCHEZ TELLEZ		0.00	5,950.80
					28/06/2018	0000000284 - PE-201806-00267 EDITORA MIVAL, S.A. DE C.V.		0.00	6,918.24
					29/06/2018	0000000288 - PE-201806-00288 TOCOFA, S.A. DE C.V.		0.00	2,737.00
					29/06/2018	- PI-201806-00311		300,000.00	0.00
			0.00	0.00				300,000.00	30,001.64

**Saldo Conciliado en Sistema                      397,680.03**

**Saldo Conciliado en Bancos                      397,680.03**

<b>Saldo Final Sistema</b>	<b>397,680.03</b>
- Movimientos Que Cargan y No Abonamos	0.00
+ Movimientos Que Abonan y No Cargamos	0.00
+ Movimientos Que Abonamos y No Cargan	30,001.64
- Movimientos Que Cargamos y no Abonan	300,000.00
= Saldo Final en Bancos	127,681.67

### NOTA INFORMATIVA

C.P. FRANCISCO MENDOZA NEAVE

Jefe del Departamento de Contabilidad

C.P. LEONOR RIVERA PEREZ

Rectora



[INICIO](#) | [CONTÁCTANOS](#) | [CHAT](#) | [AYUDA](#) | [SALIR](#)

[Consultas](#)   [Transferencias](#)   [Pagos](#)   [Inversiones](#)   [Créditos](#)   [Servicios](#)   [Preferencias](#)

Banorte por Internet | [Consultas](#) | [Cuenta Especifica](#) | [Detalle de Movimientos](#)

Fecha Actual: 05/07/2018 01:57 p. m.

## Detalle de Movimientos

UNIVERSIDAD TECNOLÓGICA DE SAN LUIS POTOSÍ | No. de Cliente: 06947943  
Fecha Último Acceso: 05/07/2018 12:06 p. m.

### AVISOS

Fecha: 05/Jul./2018  
Sin Leer: 35 avisos

[Cambios en Pagos de Impuestos Federales](#)

### LIGAS DE INTERES

Recompensa Total Banorte.

Fondos de Inversión Banorte.

Banorte Movil.

Cancelar Estado de Cuenta a Domicilio.

### Formatos Tarjeta de Crédito

Alta, Cancelación y Objeción de Pagos de Domiciliación.

## Enlace Tradicional

[Consulta de Estados de Cuenta](#) | [Consulta de Saldos](#)

0419040778 | 0841-SUCURSAL AVENIDA SAN LUIS POTOSÍ | 11/Dic./2015

Saldo al Final del Mes: \$83,668.02

Enlace Tradicional - 0778

Saldo Actual: \$76,749.78

Mes Actual | [1 Mes Anterior](#) | [2 Meses Anteriores](#)

Saldo Disponible: \$76,749.78

Inicial: 05/07/2018 Final: 05/07/2018

Movimientos del 01/Jun./2018 al 30/Jun./2018

Fecha	Movimiento	Concepto	Retiros	Depósitos	Saldos
01/Jun./2018	506	CHEQ CA0000271 0000000271G9	\$11,491.20		\$74,030.39
01/Jun./2018	507	DEP.EFECTIVO REF10043805336 NSC0000000000000005336IDND4014		\$1,800.00	\$75,830.39
01/Jun./2018	508	DEP.EFECTIVO		\$1,780.00	\$77,610.39
01/Jun./2018	509	CHEQUE 0000275	\$482.42		\$77,127.97
05/Jun./2018	510	VENC. CAP. MDD CONTRATO 0503097947 FOLIO 39333743 05/06		\$400,000.00	\$477,127.97
05/Jun./2018	511	INTERES MDD CONTRATO 0503097947 FOLIO 39333743 05/06		\$261.33	\$477,389.30
05/Jun./2018	512	INVERSION MDD CONTRATO 0503097947 FOLIO 00039336844 05/06	\$400,000.00		\$77,389.30
06/Jun./2018	513	DEP.EFECTIVO		\$1,985.00	\$79,374.30
06/Jun./2018	514	DEP.EFECTIVO		\$1,985.00	\$81,359.30
06/Jun./2018	515	CHEQUE 0000274 0000000274 A CTA. 0235024098 RFC TOC980217ET1	\$1,389.33		\$79,969.97
07/Jun./2018	516	DEP.EFECTIVO		\$890.00	\$80,859.97
08/Jun./2018	517	DEP EN EFECTIVO ATM BTE N41031		\$1,800.00	\$82,659.97
08/Jun./2018	518	CHEQUE 0000277	\$4,622.83		\$78,037.14
08/Jun./2018	519	CHEQUE 0000273 0000000273 A CTA. 0235001578 RFC TOGES50620M23	\$7,748.80		\$70,288.34
12/Jun./2018	520	VENC. CAP. MDD CONTRATO 0503097947 FOLIO 39371165 12/06		\$400,000.00	\$470,288.34
12/Jun./2018	521	INTERES MDD CONTRATO 0503097947 FOLIO 39371165 12/06		\$261.33	\$470,549.67
12/Jun./2018	522	DEP.EFECTIVO		\$2,000.00	\$472,549.67
13/Jun./2018	523	CHEQ CA0000278 0000000278	\$5,300.00		\$467,249.67
13/Jun./2018	524	INVERSION MDD CONTRATO 0503097947 FOLIO 00039379376 13/06	\$300,000.00		\$167,249.67
14/Jun./2018	525	CHEQ CA0000276 0000000276 V84	\$1,764.15		\$165,485.52
14/Jun./2018	526	CHEQ CA0000279 0000000279 LM4	\$39,672.00		\$125,813.52
14/Jun./2018	527	DEP EN EFECTIVO ATM BTE NM0279		\$1,800.00	\$127,613.52
14/Jun./2018	528	DEP EN EFECTIVO ATM BTE N41111		\$890.00	\$128,503.52
15/Jun./2018	529	DEP.EFECTIVO		\$890.00	\$129,393.52
15/Jun./2018	530	DEP.EFECTIVO		\$1,779.00	\$131,172.52
15/Jun./2018	531	DEP.EFECTIVO		\$1,779.00	\$132,951.52
18/Jun./2018	532	VENC. CAP. MDD CONTRATO 0503097947 FOLIO 39398917 18/06		\$300,000.00	\$432,951.52
18/Jun./2018	533	INTERES MDD CONTRATO 0503097947 FOLIO 39398917 18/06		\$295.83	\$433,247.35
18/Jun./2018	534	DEP.EFECTIVO		\$889.00	\$434,136.35
18/Jun./2018	535	INVERSION MDD CONTRATO 0503097947 FOLIO 00039401894 18/06	\$350,000.00		\$84,136.35
18/Jun./2018	536	DEP.EFECTIVO		\$1,985.00	\$86,121.35
18/Jun./2018	537	DEP.EFECTIVO		\$1,985.00	\$88,106.35
20/Jun./2018	538	CHEQ CA0000280 0000000280 LI2	\$11,500.00		\$76,606.35
20/Jun./2018	539	DEP.EFECTIVO		\$1,985.00	\$78,591.35
22/Jun./2018	540	DEP.EFECTIVO		\$2,000.00	\$80,591.35
22/Jun./2018	541	CHEQUE 0000281	\$2,312.68		\$78,278.67
25/Jun./2018	542	VENC. CAP. MDD CONTRATO 0503097947 FOLIO 39435448 25/06		\$350,000.00	\$428,278.67
25/Jun./2018	543	INTERES MDD CONTRATO 0503097947 FOLIO 39435448 25/06		\$228.67	\$428,507.34
25/Jun./2018	544	CHEQUE 0000282	\$6,573.42		\$421,933.92
26/Jun./2018	545	INVERSION MDD CONTRATO 0503097947 FOLIO 00039445211 26/06	\$300,000.00		\$121,933.92
27/Jun./2018	546	DEP.EFECTIVO REF10043806364 NSC0000000000000006364IDND4014		\$5,000.00	\$126,933.92
28/Jun./2018	547	DEP.EFECTIVO		\$1,985.00	\$128,918.92
29/Jun./2018	548	CHEQUE 0000283	\$1,237.25		\$127,681.67
<b>Total:</b>			<b>\$1,444,094.08</b>	<b>\$1,486,254.16</b>	



# UNIVERSIDAD TECNOLÓGICA DE SAN LUIS POTOSÍ

## CONCILIACION BANCARIA

Banco: 030 Banorte, S.A. Cta. 0419039268 Entidad de Certificación

Mes / Año: 06 / 2018



Movimientos Reportados por el Banco					Movimientos Reportados en el Sistema				
Fecha	Concepto	F. Conc.	Cargos	Abonos	Fecha	Concepto	F. Conc.	Cargos	Abonos
<b>Saldo Final Disponible Tesorería</b>			<b>682,653.95</b>		<b>Saldo Final En Bancos</b>			<b>196,690.25</b>	
<b>PARTIDAS EN TRANSITO</b>									
					14/06/2018	0000000247 - PE-201806-00142 RIVER ALAN TORRES SUSTAITA		0.00	3,000.92
					14/06/2018	0000000245 - PE-201806-00131 JOSE MIGUEL GUTIERREZ GRIMALDO		0.00	2,320.00
					14/06/2018	0000000244 - PE-201806-00130 CARLOS ALBERTO SÁNCHEZ TELLEZ		0.00	5,695.60
					29/06/2018	- PI-201806-00308		500,000.00	0.00
					29/06/2018	0000000249 - PE-201806-00289 SILVA RAMIREZ MARIA ISABEL		0.00	3,019.78
			0.00	0.00				500,000.00	14,036.30
<b>Saldo Conciliado en Sistema</b>			<b>682,653.95</b>		<b>Saldo Conciliado en Bancos</b>			<b>682,653.95</b>	

Saldo Final Sistema	682,653.95
- Movimientos Que Cargan y No Abonamos	0.00
+ Movimientos Que Abonan y No Cargamos	0.00
+ Movimientos Que Abonamos y No Cargan	14,036.30
- Movimientos Que Cargamos y no Abonan	500,000.00
= Saldo Final en Bancos	196,690.25

### NOTA INFORMATIVA

C.P. FRANCISCO MENDOZA NEAVE

Jefe del Departamento de Contabilidad

C.P. LEONOR RIVERA PEREZ

Rectora



[INICIO](#) | [CONTÁCTANOS](#) | [CHAT](#) | [AYUDA](#) | [SALIR](#)

[Consultas](#)   [Transferencias](#)   [Pagos](#)   [Inversiones](#)   [Créditos](#)   [Servicios](#)   [Preferencias](#)

Banorte por Internet | Consultas | Cuenta Especifica | **Detalle de Movimientos**

Fecha Actual: 05/07/2018 01:57 p. m.

### Detalle de Movimientos

UNIVERSIDAD TECNOLOGICA DE SAN LUIS POTOSI | No. de Cliente: 06947943  
Fecha Último Acceso: 05/07/2018 12:06 p. m.

**AVISOS**

Fecha: 05/Jul./2018  
Sin Leer: 35 avisos

Cambios en Pagos de Impuestos Federales Ir

**LIGAS DE INTERES**

Recompensa Total Banorte.

Fondos de Inversión Banorte.

Banorte Movil.

Cancelar Estado de Cuenta a Domicilio.

**Formatos Tarjeta de Crédito**

Alta, Cancelación y Objeción de Pagos de Domiciliación.

### Enlace Tradicional

[Consulta de Estados de Cuenta](#) | [Consulta de Saldos](#)

0419039268 | 0841-SUCURSAL AVENIDA SAN LUIS POTOSI | 11/Dic./2015

Saldo al Final del Mes: \$164,073.71

Enlace Tradicional - 9268

Saldo Actual: \$164,073.71

Mes Actual | 1 Mes Anterior | 2 Meses Anteriores

Saldo Disponible: \$164,073.71

Inicial: 05/07/2018 Final: 05/07/2018

Movimientos del 01/Jun./2018 al 30/Jun./2018

Fecha	Movimiento	Concepto	Retiros	Depósitos	Saldos
01/Jun./2018	689	CHEQUE 0000239 0000000239 CONOCER	\$3,689.92	\$2,437.50	\$74,182.73
01/Jun./2018	690	DEPOSITO DE CUENTA DE TERCEROS0000040618 DE LA CUENTA 0360725944 FACTURA 3925		\$8,175.00	\$78,667.81
01/Jun./2018	691	CHEQUE 0000240	\$611.50		\$78,056.31
04/Jun./2018	693	CHEQ CA0000236 0000000236GD4	\$2,320.00	\$27,840.00	\$105,896.31
05/Jun./2018	694	VENC. CAP. MDD CONTRATO 0503097950 FOLIO 39333712 05/06		\$500,000.00	\$603,576.31
05/Jun./2018	696	INTERES MDD CONTRATO 0503097950 FOLIO 39333712 05/06		\$350.00	\$603,926.31
05/Jun./2018	697	BNET01001806050002934412 SPEI RECIBIDO DEL BANCO 0012 BBVA BANCOMER DEL CLIENTE GRUAS SAN LUIS SA DE CV DE LA CLABE 012700004541860019 CON RFC G5L850410PN7 CONCEPTO: PAGO FACTURA REFERENCIA: 0050618 CVE RAST: BNET01001806050002934412		\$20,250.00	\$624,176.31
05/Jun./2018	698	3574346636 SPEI RECIBIDO DEL BANCO 0044 SCOTTABANK DEL CLIENTE APRENDE EDUCACION EN NUTRICION DE LA CLABE 044700016039142328 CON RFC ND CONCEPTO: curso evaluadores REFERENCIA: 0000002 CVE RAST: 3574346636		\$6,728.00	\$630,904.31
05/Jun./2018	699	INVERSION MDD CONTRATO 0503097950 FOLIO 00039336771 05/06	\$500,000.00		\$130,904.31
06/Jun./2018	700	DEP.EFECTIVO		\$4,500.00	\$135,404.31
06/Jun./2018	701	DEP.EFECTIVO		\$6,728.00	\$142,132.31
08/Jun./2018	702	DEPOSITO CHEQ.BANORTE 0000010 DEPOSITO DE LA CUENTA : 0429814071		\$27,840.00	\$169,972.31
08/Jun./2018	703	CHEQUE 0000241 0000000241 CONOCER	\$2,502.99		\$167,469.32
08/Jun./2018	704	CHEQUE 0000242	\$2,281.00		\$165,188.32
12/Jun./2018	705	VENC. CAP. MDD CONTRATO 0503097950 FOLIO 39371177 12/06		\$500,000.00	\$665,188.32
12/Jun./2018	706	INTERES MDD CONTRATO 0503097950 FOLIO 39371177 12/06		\$700.00	\$665,888.32
13/Jun./2018	707	INVERSION MDD CONTRATO 0503097950 FOLIO 00039379372 13/06	\$500,000.00		\$165,888.32
15/Jun./2018	708	CHEQUE 0000246 0000000246 A CTA. 0512138110 RFC GOHN7905285VA	\$6,213.72		\$178,130.25
18/Jun./2018	709	VENC. CAP. MDD CONTRATO 0503097950 FOLIO 39398888 18/06		\$500,000.00	\$666,838.32
18/Jun./2018	710	INTERES MDD CONTRATO 0503097950 FOLIO 39398888 18/06		\$493.06	\$667,331.38
18/Jun./2018	711	INVERSION MDD CONTRATO 0503097950 FOLIO 00039401861 18/06	\$550,000.00		\$117,331.38
18/Jun./2018	712	CHEQUE 0000243 0000000243 CONOCER	\$13,068.41		\$104,262.97
19/Jun./2018	713	DEPOSITO CHEQ.BANORTE 0007153 DEPOSITO DE LA CUENTA : 0064253387		\$12,992.00	\$117,254.97
25/Jun./2018	714	VENC. CAP. MDD CONTRATO 0503097950 FOLIO 39435563 25/06		\$550,000.00	\$667,254.97
25/Jun./2018	715	INTERES MDD CONTRATO 0503097950 FOLIO 39435563 25/06		\$385.00	\$667,639.97
25/Jun./2018	716	085900266914317686 SPEI RECIBIDO DEL BANCO 0002 BANAMEX DEL CLIENTE EMPHI ABC S DE RL DE CV DE LA CLABE 002700002181216598 CON RFC EAB0909294M3 CONCEPTO: EMPHI ABC F 3948 REFERENCIA: 0250618 CVE RAST: 085900266914317686		\$16,704.00	\$684,343.97
26/Jun./2018	717	INVERSION MDD CONTRATO 0503097950 FOLIO 00039445178 26/06	\$500,000.00		\$184,343.97
28/Jun./2018	718	CHEQUE 0000246 0000000246 A CTA. 0512138110 RFC GOHN7905285VA	\$6,213.72		\$178,130.25
29/Jun./2018	719	085901775984318087 SPEI RECIBIDO DEL BANCO 0002 BANAMEX DEL CLIENTE ASISTENCIA BIOS S DE RL DE CV DE LA CLABE 002700700448319197 CON RFC AB1121115B10 CONCEPTO: RENOVACION DE CENTRO EVALUADOR Y EC0307 REFERENCIA: 0018560 CVE RAST: 085901775984318087		\$18,560.00	\$196,690.25

Total: \$2,080,687.54 \$2,205,632.56



# UNIVERSIDAD TECNOLÓGICA DE SAN LUIS POTOSÍ

## CONCILIACION BANCARIA

Banco: 033 BanBajío, S.A. Cta. 164888680201 Ingresos Propios Alumnado

Mes / Año: 06 / 2018



Movimientos Reportados por el Banco					Movimientos Reportados en el Sistema				
Fecha	Concepto	F. Conc.	Cargos	Abonos	Fecha	Concepto	F. Conc.	Cargos	Abonos
	Saldo Final Disponible Tesorería		220,513.67			Saldo Final En Bancos		220,513.67	
<b>PARTIDAS EN TRANSITO</b>									
			0.00	0.00				0.00	0.00
	Saldo Conciliado en Sistema		220,513.67			Saldo Conciliado en Bancos		220,513.67	

Saldo Final Sistema	220,513.67
- Movimientos Que Cargan y No Abonamos	0.00
+ Movimientos Que Abonan y No Cargamos	0.00
+ Movimientos Que Abonamos y No Cargan	0.00
- Movimientos Que Cargamos y no Abonan	0.00
= Saldo Final en Bancos	220,513.67

### NOTA INFORMATIVA

C.P. FRANCISCO MENDOZA NEAVE

Jefe del Departamento de Contabilidad

C.P. LEONOR RIVERA PEREZ

Rectora



### ESTADO DE CUENTA

PERIODO: 1 DE JUNIO AL 30 DE JUNIO DE 2018  
 DIAS DEL PERIODO: 30  
 NUMERO DE CLIENTE: 016488868  
 R.F.C. UTS970721Q37

UNIVERSIDAD TECNOLOGICA DE SAN LUIS POTOSI  
 AV DR ARTURO NAVA JAIMES 100  
 RANCHERIA RANCHO NUEVO  
 SOLEDAD DE GRACIANO, MEXICO.  
 C.P. 78430

BANCO DEL BAJIO S.A., INSTITUCION DE BANCA MULTIPLE.  
 EJECUTIVO: PATRICIA ELIZABETH TORRES ROCHA  
 SUCURSAL: SAN LUIS POTOSI 444-8127932  
 AV. VENUSTIANO CARRANZA 708 COL. CENTRO  
 SAN LUIS POTOSI, S. L. P.  
 C.P. 78000



CUENTA	CUENTA CLASICA 0164888680201
CLABE INTERBANCARIA <sup>1</sup>	030700900008360345
SALDO PROMEDIO MENSUAL MINIMO REQUERIDO	\$ 2,000.00
MONEDA	PESOS
FECHA DE CORTE	30 JUNIO 2018

GAT NOMINAL <sup>3</sup> ANTES DE IMPUESTOS	NO APLICA
GAT REAL <sup>4</sup> ANTES DE IMPUESTOS	NO APLICA
RENDIMIENTOS	\$ 0.00
COMISIONES EFECTIVAMENTE COBRADAS	\$ 4,748.30

SALDO ANTERIOR		(+) DEPOSITOS		(-) CARGOS		SALDO ACTUAL		
\$ 169,748.75		\$ 786,272.95		\$ 735,508.03		\$ 220,513.67		
SALDO PROMEDIO		DIAS TRANSCURRIDOS		TASA ANUAL BRUTA		TASA ANUAL NETA		ISR <sup>2</sup>
DEL PERIODO	EN EL AÑO	DEL PERIODO	EN EL AÑO	DEL PERIODO	EN EL AÑO	DEL PERIODO	EN EL AÑO	
\$ 216,471.14	\$ 307,724.38	30	181	0.0000 %	0.0000 %	0.0000 %	0.0000 %	\$ 0.00

#### DETALLE DE LA CUENTA: CUENTA CLASICA #0164888680201

FECHA	NO. REF. / DOCTO	DESCRIPCION DE LA OPERACION	DEPOSITOS	RETIROS	SALDO
		SALDO INICIAL			\$ 169,748.75
1 JUN	7340459	DEPOSITO NEGOCIOS AFILIADOS (ADQUIRENTE)	\$ 5,562.00		\$ 175,310.75
1 JUN	7340459	COMISION POR DEPOSITO NEGOCIOS AFILIADOS (ADQUIRENTE)		\$ 139.06	\$ 175,171.69
1 JUN	7340459	IVA COMISION POR DEPOSITO NEGOCIOS AFILIADOS (ADQUIRENTE)		\$ 22.24	\$ 175,149.45
1 JUN		PAGO DE SERVICIO : COLEGIO-UT REFERENCIA: PREINSCRIPCION	\$ 520.00		\$ 175,669.45
1 JUN		PAGO DE SERVICIO : COLEGIO-UT REFERENCIA: PREINSCRIPCION	\$ 520.00		\$ 176,189.45
1 JUN		PAGO DE SERVICIO : COLEGIO-UT REFERENCIA: PREINSCRIPCION	\$ 520.00		\$ 176,709.45
1 JUN		PAGO DE SERVICIO : COLEGIO-UT REFERENCIA: 2163IDIE11066	\$ 4,000.00		\$ 180,709.45
1 JUN		PAGO DE SERVICIO : COLEGIO-UT REFERENCIA: 14050	\$ 2,800.00		\$ 183,509.45
1 JUN		COMISIONG IO UT		\$ 70.00	\$ 183,439.45
1 JUN		IVA COMISIONG IO UT		\$ 11.20	\$ 183,428.25
1 JUN		PAGO DE SERVICIO : COLEGIO-UT REFERENCIA: 2171NT14409	\$ 2,700.00		\$ 186,128.25
1 JUN		PAGO DE SERVICIO : COLEGIO-UT REFERENCIA: 2143IL18573	\$ 1,615.00		\$ 187,743.25
1 JUN		PAGO DE SERVICIO : COLEGIO-UT REFERENCIA: 13974	\$ 2,700.00		\$ 190,443.25
1 JUN		PAGO DE SERVICIO : COLEGIO-UT REFERENCIA: 14034	\$ 2,700.00		\$ 193,143.25
1 JUN		PAGO DE SERVICIO : COLEGIO-UT REFERENCIA: INSCRIPCION	\$ 1,500.00		\$ 194,643.25
1 JUN		PAGO DE SERVICIO : COLEGIO-UT REFERENCIA: 14291	\$ 2,700.00		\$ 197,343.25
1 JUN		PAGO DE SERVICIO : COLEGIO-UT REFERENCIA: 6932	\$ 2,700.00		\$ 200,043.25
1 JUN		PAGO DE SERVICIO : COLEGIO-UT REFERENCIA: 7051	\$ 2,700.00		\$ 202,743.25



# UNIVERSIDAD TECNOLÓGICA DE SAN LUIS POTOSÍ

## CONCILIACION BANCARIA

Banco: 034 BanBajío, S.A. Cta. 164888680202 Ingresos Propios

Mes / Año: 06 / 2018



Movimientos Reportados por el Banco					Movimientos Reportados en el Sistema				
Fecha	Concepto	F. Conc.	Cargos	Abonos	Fecha	Concepto	F. Conc.	Cargos	Abonos
<b>Saldo Final Disponible Tesorería</b>			<b>328,279.54</b>		<b>Saldo Final En Bancos</b>			<b>345,889.54</b>	

### PARTIDAS EN TRANSITO

Fecha	Concepto	F. Conc.	Cargos	Abonos
30/11/2017	0000001177 - PE-201711-00233 Chávez Quiróz Gustavo			300.00
22/02/2018	0000001287 - PE-201802-00081 FLORES ORTIZ ITZEL MONSERRAT			200.00
05/03/2018	0000001362 - PE-201803-00234 VELAZQUEZ GALARZA IRVIN EMMANUEL			1,500.00
15/03/2018	0000001319 - PE-201803-00092 BANDA RAMIREZ MARCO ANTONIO			1,500.00
15/03/2018	0000001321 - PE-201803-00094 LOREDO MENDOZA MANUEL EDUARDO			1,500.00
15/03/2018	0000001323 - PE-201803-00096 ALONSO OLIVA AMERICA			1,500.00
15/03/2018	0000001325 - PE-201803-00098 SANCHEZ ROBLES LILIANA			1,500.00
15/03/2018	0000001326 - PE-201803-00099 ZAVALA CRUZ MIREYA			1,500.00
15/03/2018	0000001330 - PE-201803-00103 GALLEGOS CASTRO CRISTIAN ALEJANDRO			1,500.00
15/03/2018	0000001331 - PE-201803-00104 RODRIGUEZ RODRIGUEZ BRANDON			1,500.00
22/03/2018	0000001345 - PE-201803-00159 Vázquez Sanchez Marisol			300.00
26/04/2018	0000001380 - PE-201804-00160 MOLINA RIVERA ALEJANDRA			1,500.00
31/05/2018	0000001400 - PE-201805-00200 Güemes Sanchez Marco Antonio			540.00
07/06/2018	0000001423 - PE-201806-00012 González Pérez Ana Patricia			1,200.00
07/06/2018	0000001430 - PE-201806-00019 Rangel Morales Diana Lucero			2,700.00
07/06/2018	0000001431 - PE-201806-00020 Cuellar Aguilar Jorge Luis			2,700.00
14/06/2018	0000001440 - PE-201806-00140 Trejo Govea Aarón Nahu			2,700.00
21/06/2018	0000001443 - PE-201806-00187 Barragan Palacios Carmen Guadalupe			2,585.00
21/06/2018	0000001445 - PE-201806-00189 BARAJAS PRADO JUAN ARTURO			520.00
28/06/2018	0000001448 - PE-201806-00270 Portillo Hernandez Kimberly			4,200.00
28/06/2018	0000001449 - PE-201806-00271 Santillan Sanchez Wendy Guadalupe			4,200.00
29/06/2018	- PI-201806-00282		18,035.00	0.00





# UNIVERSIDAD TECNOLÓGICA DE SAN LUIS POTOSÍ

## CONCILIACION BANCARIA



Banco: 034 BanBajío, S.A. Cta. 164888680202 Ingresos Propios

Mes / Año: 06 / 2018

Movimientos Reportados por el Banco					Movimientos Reportados en el Sistema				
Fecha	Concepto	F. Conc.	Cargos	Abonos	Fecha	Concepto	F. Conc.	Cargos	Abonos
<b>Saldo Final Disponible Tesorería</b>			<b>328,279.54</b>		<b>Saldo Final En Bancos</b>			<b>343,189.54</b>	

### PARTIDAS EN TRANSITO

Fecha	Concepto	F. Conc.	Cargos	Abonos
30/11/2017	0000001177 - PE-201711-00233 Chávez Quiróz Gustavo			300.00
22/02/2018	0000001287 - PE-201802-00081 FLORES ORTIZ ITZEL MONSERRAT			200.00
05/03/2018	0000001362 - PE-201803-00234 VELAZQUEZ GALARZA IRVIN EMMANUEL			1,500.00
15/03/2018	0000001319 - PE-201803-00092 BANDA RAMIREZ MARCO ANTONIO			1,500.00
15/03/2018	0000001321 - PE-201803-00094 LOREDO MENDOZA MANUEL EDUARDO			1,500.00
15/03/2018	0000001323 - PE-201803-00096 ALONSO OLIVA AMERICA			1,500.00
15/03/2018	0000001325 - PE-201803-00098 SANCHEZ ROBLES LILIANA			1,500.00
15/03/2018	0000001326 - PE-201803-00099 ZAVALA CRUZ MIREYA			1,500.00
15/03/2018	0000001330 - PE-201803-00103 GALLEGOS CASTRO CRISTIAN ALEJANDRO			1,500.00
15/03/2018	0000001331 - PE-201803-00104 RODRIGUEZ RODRIGUEZ BRANDON			1,500.00
22/03/2018	0000001345 - PE-201803-00159 Vázquez Sanchez Marisol			300.00
26/04/2018	0000001380 - PE-201804-00160 MOLINA RIVERA ALEJANDRA			1,500.00
31/05/2018	0000001400 - PE-201805-00200 Güemes Sanchez Marco Antonio			540.00
07/06/2018	0000001423 - PE-201806-00012 González Pérez Ana Patricia			1,200.00
07/06/2018	0000001431 - PE-201806-00020 Cuellar Aguilar Jorge Luis			2,700.00
14/06/2018	0000001440 - PE-201806-00140 Trejo Govea Aarón Nahu			2,700.00
21/06/2018	0000001443 - PE-201806-00187 Barragan Palacios Carmen Guadalupe			2,585.00
21/06/2018	0000001445 - PE-201806-00189 BARAJAS PRADO JUAN ARTURO			520.00
28/06/2018	0000001448 - PE-201806-00270 Portillo Hernandez Kimberly			4,200.00
28/06/2018	0000001449 - PE-201806-00271 Santillan Sanchez Wendy Guadalupe			4,200.00
29/06/2018	- PI-201806-00282		18,035.00	0.00



# UNIVERSIDAD TECNOLÓGICA DE SAN LUIS POTOSÍ

## CONCILIACION BANCARIA

Banco: 034 BanBajío, S.A. Cta. 164888680202 Ingresos Propios

Mes / Año: 06 / 2018



SAN LUIS POTOSÍ  
PROSPEREMOS JUNTOS  
Gobierno del Estado 2015-2021

Movimientos Reportados por el Banco					Movimientos Reportados en el Sistema				
Fecha	Concepto	F. Conc.	Cargos	Abonos	Fecha	Concepto	F. Conc.	Cargos	Abonos
<b>Saldo Final Disponible Tesorería</b>			328,279.54		<b>Saldo Final En Bancos</b>			343,189.54	
<b>PARTIDAS EN TRANSITO</b>									
			0.00	0.00				18,035.00	32,945.00
<b>Saldo Conciliado en Sistema</b>			<b>328,279.54</b>		<b>Saldo Conciliado en Bancos</b>			<b>328,279.54</b>	

Saldo Final Sistema	328,279.54
- Movimientos Que Cargan y No Abonamos	0.00
+ Movimientos Que Abonan y No Cargamos	0.00
+ Movimientos Que Abonamos y No Cargan	32,945.00
- Movimientos Que Cargamos y no Abonan	18,035.00
= Saldo Final en Bancos	343,189.54

### NOTA INFORMATIVA

C.P. FRANCISCO MENDOZA NEAVE

\_\_\_\_\_  
Jefe del Departamento de Contabilidad


C.P. LEONOR RIVERA PEREZ

\_\_\_\_\_  
Rectora



**ESTADO DE CUENTA**  
 NUMERO DE CLIENTE: 016488868  
 R.F.C. UTS970721Q37

SALDO INICIAL \$ 169,748.75  
 DEPOSITOS \$ 786,272.95



\*LAS COMISIONES NO INCLUYEN IVA, ESTE SE ENCUENTRA REPRESENTADO EN LA COLUMNA "OTROS CARGOS"

**ESTE DOCUMENTO ES UNA REPRESENTACION IMPRESA DE UN CFDI**

NUMERO DE CERTIFICADO	LUGAR DE EXPEDICION	FECHA Y HORA DE EXPEDICION
00001000000404144372	LEON, GUANAJUATO	2018-07-02T20:38:25
NO. DE SERIE DEL CERTIFICADO DEL SAT	FOLIO FISCAL	FECHA Y HORA DE CERTIFICACION
00001000000407333703	EF384870-D0DF-415F-821E-8330164FF437	2018-07-02T20:40:45
REGIMEN FISCAL	METODO DE PAGO	
601	PUE TRANSFERENCIA ELECTRONICA	
SELLO DIGITAL DEL CFDI		
TrNZvBkQJnyDjEQPN5XSweXIPWbK4AKDITus2dKgZayNKACO6H6NL4EBXDQRDemAvHMNVGly25TWGJEck8HSMjrr/lollJcqhEHjNlr5zfnU/VXr5nJA+edriDZVB1mq4YA8vynNu8RS13k6tVPW64oh17K13BFBej5scr8ZX0iwsKuZ3nAssj+TJRD4wvaXWK4u+wbMraVjqaAKy2ToKVK8RoXA+EanFagJRhNjLFPzrbOpROELWJAE95PWfsO8ITxQgPd+sYJtdk5jj3KgrsUCTZBYrUiaIJUgksYhRXwjjseaFibA5OvakgwjrlhuR8ddtDm3Ny8LXC3kw==		
SELLO DIGITAL		
ZLP9oyzk7Jy717/7TLRRQGIREI3OwcCZgDFu9IE39mziraJkTO8EzKzdCOP5jmG7RrrNk7oavuX6G5098rk9Mq2j8oPj2sBl2M4U6MIHeL/0I9LcWPPhgsbdexGN2Z1miEKxWIFGLI25XN6/EikvSttUr33Gnc3D7hF0uRDh2FTzuS2SvSlnuEYHc+Gn4XzSCQqrujxl8Sj3wGds2vE0u7WH53nmVZzvNMc0ycV9bHPmz3rn1uA0V2PPR1O4QO1gnMzDf9kLknNepW1M6sP8GeV4vhKxGFy4x+GarfWdYsi2dxrWfcGwCsQpGURpPINKvjv8/Bh/8pJTnOZA==		
CADENA ORIGINAL DEL COMPLEMENTO DE CERTIFICACION DIGITAL DEL SAT		
1.1 EF384870-D0DF-415F-821E-8330164FF437 2018-07-02T20:40:45 BBA940707IE1 ZLP9oyzk7Jy717/7TLRRQGIREI3OwcCZgDFu9IE39mziraJkTO8EzKzdCOP5jmG7RrrNk7oavuX6G5098rk9Mq2j8oPj2sBl2M4U6MIHeL/0I9LcWPPhgsbdexGN2Z1miEKxWIFGLI25XN6/EikvSttUr33Gnc3D7hF0uRDh2FTzuS2SvSlnuEYHc+Gn4XzSCQqrujxl8Sj3wGds2vE0u7WH53nmVZzvNMc0ycV9bHPmz3rn1uA0V2PPR1O4QO1gnMzDf9kLknNepW1M6sP8GeV4vhKxGFy4x+GarfWdYsi2dxrWfcGwCsQpGURpPINKvjv8/Bh/8pJTnOZA=  00001000000407333703		



CUENTA	CUENTA CLASICA 0164888680202
CLABE INTERBANCARIA'	030700900008711952
SALDO PROMEDIO MENSUAL MINIMO REQUERIDO	\$ 2,000.00
MONEDA	PESOS
FECHA DE CORTE	30 JUNIO 2018

GAT NOMINAL' ANTES DE IMPUESTOS	NO APLICA
GAT REAL' ANTES DE IMPUESTOS	NO APLICA
RENDIMIENTOS	\$ 0.00
COMISIONES EFECTIVAMENTE COBRADAS	\$562.00

SALDO ANTERIOR		(+ ) DEPOSITOS		(- ) CARGOS		SALDO ACTUAL		
\$ 400,820.53		\$ 1,019,477.93		\$ 1,077,108.92		\$ 343,189.54		
SALDO PROMEDIO		DIAS TRANSCURRIDOS		TASA ANUAL BRUTA		TASA ANUAL NETA		ISR'
DEL PERIODO	EN EL AÑO	DEL PERIODO	EN EL AÑO	DEL PERIODO	EN EL AÑO	DEL PERIODO	EN EL AÑO	
\$ 434,511.23	\$ 439,502.10	30	181	0.0000 %	0.0000 %	0.0000 %	0.0000 %	\$ 0.00

**DETALLE DE LA CUENTA: CUENTA CLASICA #0164888680202**

FECHA	NO. REF. / DOCTO	DESCRIPCION DE LA OPERACION	DEPOSITOS	RETIROS	SALDO
		SALDO INICIAL			\$ 400,820.53
1 JUN	5466301	DEPOSITO CON CHEQUE A NUESTRO CARGO DE LA CUENTA CLASICA # 144077950201 CIUDAD: SAN LUIS POTOSI, S.L.P.	\$ 1,500.00		\$ 402,320.53
1 JUN	5466501	DEPOSITO CON CHEQUE A NUESTRO CARGO DE LA CUENTA CLASICA # 144077950201 CIUDAD: SAN LUIS POTOSI, S.L.P.	\$ 1,500.00		\$ 403,820.53
1 JUN	1403	CHEQUE PAGADO EN EFECTIVO		\$ 1,500.00	\$ 402,320.53
1 JUN	1418	CHEQUE PAGADO EN EFECTIVO		\$ 3,000.00	\$ 399,320.53
1 JUN	1419	CHEQUE PAGADO EN EFECTIVO		\$ 2,325.00	\$ 396,995.53
1 JUN	1416	CHEQUE PAGADO EN EFECTIVO		\$ 2,325.00	\$ 394,670.53
1 JUN	1420	CHEQUE PAGADO EN EFECTIVO		\$ 2,325.00	\$ 392,345.53



# UNIVERSIDAD TECNOLÓGICA DE SAN LUIS POTOSÍ

## CONCILIACION BANCARIA



Banco: 035 BanBajío, S.A. Cta. 16824336 Fondo de Contingencia

Mes / Año: 06 / 2018

Movimientos Reportados por el Banco					Movimientos Reportados en el Sistema				
Fecha	Concepto	F. Conc.	Cargos	Abonos	Fecha	Concepto	F. Conc.	Cargos	Abonos
Saldo Final Disponible Tesorería			1,063,569.63		Saldo Final En Bancos			13,569.63	

### PARTIDAS EN TRANSITO

					29/06/2018	- PI-201806-00312		1,050,000.00	0.00
			0.00	0.00				1,050,000.00	0.00
Saldo Conciliado en Sistema			1,063,569.63		Saldo Conciliado en Bancos			1,063,569.63	

Saldo Final Sistema	1,063,569.63
- Movimientos Que Cargan y No Abonamos	0.00
+ Movimientos Que Abonan y No Cargamos	0.00
+ Movimientos Que Abonamos y No Cargan	0.00
- Movimientos Que Cargamos y no Abonan	1,050,000.00
= Saldo Final en Bancos	13,569.63

### NOTA INFORMATIVA

C.P. FRANCISCO MENDOZA NEAVE

Jefe del Departamento de Contabilidad

C.P. LEONOR RIVERA PEREZ

Rectora



### ESTADO DE CUENTA

PERIODO: 1 DE JUNIO AL 30 DE JUNIO DE 2018  
 DIAS DEL PERIODO: 30  
 NUMERO DE CLIENTE: 016824336  
 R.F.C. UTS970721Q37

UNIVERSIDAD TECNOLOGICA DE SAN LUIS POTOSI  
 AV DR ARTURO NAVA JAIMES 100  
 RANCHERIA RANCHO NUEVO  
 SOLEDAD DE GRACIANO, MEXICO.  
 C.P. 78430

BANCO DEL BAJIO S.A., INSTITUCION DE BANCA MULTIPLE.  
 EJECUTIVO: PATRICIA ELIZABETH TORRES ROCHA  
 SUCURSAL: SAN LUIS POTOSI 444-8127932  
 AV. VENUSTIANO CARRANZA 708 COL. CENTRO  
 SAN LUIS POTOSI, S. L. P.  
 C.P. 78000



CUENTA	CUENTA CLASICA 0168243360201
CLABE INTERBANCARIA <sup>1</sup>	030700900008736403
SALDO PROMEDIO MENSUAL MINIMO REQUERIDO	\$ 2,000.00
MONEDA	PESOS
FECHA DE CORTE	30 JUNIO 2018

GAT NOMINAL <sup>1</sup> ANTES DE IMPUESTOS	NO APLICA
GAT REAL <sup>1</sup> ANTES DE IMPUESTOS	NO APLICA
RENDIMIENTOS	\$ 0.00
COMISIONES EFECTIVAMENTE COBRADAS	\$ 0.00

SALDO ANTERIOR		(+ ) DEPOSITOS		(-) CARGOS		SALDO ACTUAL		
\$ 654,410.79		\$ 2,731,864.92		\$ 3,372,706.08		\$ 13,569.63		
SALDO PROMEDIO		DIAS TRANSCURRIDOS		TASA ANUAL BRUTA		TASA ANUAL NETA		ISR <sup>2</sup>
DEL PERIODO	EN EL AÑO	DEL PERIODO	EN EL AÑO	DEL PERIODO	EN EL AÑO	DEL PERIODO	EN EL AÑO	
\$ 262,781.32	\$ 159,140.00	30	181	0.0000 %	0.0000 %	0.0000 %	0.0000 %	\$ 0.00

#### DETALLE DE LA CUENTA: CUENTA CLASICA #0168243360201

FECHA	NO. REF. / DOCTO	DESCRIPCION DE LA OPERACION	DEPOSITOS	RETIROS	SALDO
		SALDO INICIAL			\$ 654,410.79
11 JUN	11	CHEQUE PAGADO POR CAMARA DE COMPENSACION (PRESENTADO EL 08JUN2018) RFC UTS970721Q37 BENEFICIARIO:UNIVERSIDAD TEICA DE SAN LUIS		\$ 222,706.08	\$ 431,704.71
12 JUN		DEPOSITO DE REMANENTE DE MERCADO DE DINERO	\$ 0.56		\$ 431,705.27
12 JUN	8570001	DEPOSITO SALVO BUEN COBRO DE COBRO INMEDIATO DEL 12JUN2018 CIUDAD:SAN LUIS POTOSI, S.L.P.	\$ 630,000.00		\$ 1,061,705.27
12 JUN	592	RETIRO POR OPERACION MERCADO DE DINERO		\$ 400,000.00	\$ 661,705.27
13 JUN		DEPOSITO DE REMANENTE DE MERCADO DE DINERO	\$ 0.56		\$ 661,705.83
14 JUN		DEPOSITO DE REMANENTE DE MERCADO DE DINERO	\$ 0.85		\$ 661,706.68
14 JUN	1799	RETIRO POR OPERACION MERCADO DE DINERO		\$ 650,000.00	\$ 11,706.68
15 JUN		DEPOSITO DE REMANENTE DE MERCADO DE DINERO	\$ 0.61		\$ 11,707.29
18 JUN		DEPOSITO DE REMANENTE DE MERCADO DE DINERO	\$ 0.93		\$ 11,708.22
19 JUN		DEPOSITO POR OPERACION DE MERCADO DE DINERO	\$ 1,050,837.00		\$ 1,062,545.22
19 JUN		DEPOSITO DE REMANENTE DE MERCADO DE DINERO	\$ 0.83		\$ 1,062,546.05
19 JUN	594	RETIRO POR OPERACION MERCADO DE DINERO		\$ 1,050,000.00	\$ 12,546.05
20 JUN		DEPOSITO DE REMANENTE DE MERCADO DE DINERO	\$ 0.85		\$ 12,546.90
21 JUN		DEPOSITO DE REMANENTE DE MERCADO DE DINERO	\$ 0.87		\$ 12,547.77
22 JUN		DEPOSITO DE REMANENTE DE MERCADO DE DINERO	\$ 0.68		\$ 12,548.45
25 JUN		DEPOSITO DE REMANENTE DE MERCADO DE DINERO	\$ 0.95		\$ 12,549.40
26 JUN		DEPOSITO DE REMANENTE DE MERCADO DE DINERO	\$ 0.83		\$ 12,550.23
26 JUN		DEPOSITO POR OPERACION DE MERCADO DE DINERO	\$ 1,051,017.00		\$ 1,063,567.23
26 JUN	490	RETIRO POR OPERACION MERCADO DE DINERO		\$ 1,050,000.00	\$ 13,567.23
27 JUN		DEPOSITO DE REMANENTE DE MERCADO DE DINERO	\$ 0.85		\$ 13,568.08
28 JUN		DEPOSITO DE REMANENTE DE MERCADO DE DINERO	\$ 0.87		\$ 13,568.95
29 JUN		DEPOSITO DE REMANENTE DE MERCADO DE DINERO	\$ 0.68		\$ 13,569.63

SALDO TOTAL*	\$ 13,569.63
TOTAL DE MOVIMIENTOS EN EL PERIODO	22



# UNIVERSIDAD TECNOLÓGICA DE SAN LUIS POTOSÍ

## CONCILIACION BANCARIA



Banco: 038 BanBajío, S.A. Cta. 188717640201 HDT

Mes / Año: 06 / 2018

Movimientos Reportados por el Banco					Movimientos Reportados en el Sistema				
Fecha	Concepto	F. Conc.	Cargos	Abonos	Fecha	Concepto	F. Conc.	Cargos	Abonos
<b>Saldo Final Disponible Tesorería</b>			<b>968,128.98</b>		<b>Saldo Final En Bancos</b>			<b>18,128.98</b>	

### PARTIDAS EN TRANSITO

					29/06/2018	- PI-201806-00313		950,000.00	0.00
			0.00	0.00				950,000.00	0.00
<b>Saldo Conciliado en Sistema</b>			<b>968,128.98</b>		<b>Saldo Conciliado en Bancos</b>			<b>968,128.98</b>	

<b>Saldo Final Sistema</b>	<b>968,128.98</b>
- Movimientos Que Cargan y No Abonamos	0.00
+ Movimientos Que Abonan y No Cargamos	0.00
+ Movimientos Que Abonamos y No Cargan	0.00
- Movimientos Que Cargamos y no Abonan	950,000.00
= Saldo Final en Bancos	<b>18,128.98</b>

### NOTA INFORMATIVA

C.P. FRANCISCO MENDOZA NEAVE

Jefe del Departamento de Contabilidad

C.P. LEONOR RIVERA PEREZ

Rectora



**ESTADO DE CUENTA**

PERIODO: 1 DE JUNIO AL 30 DE JUNIO DE 2018  
 DIAS DEL PERIODO: 30  
 NUMERO DE CLIENTE: 018871764  
 R.F.C. UTS970721Q37

UNIVERSIDAD TECNOLOGICA DE SAN LUIS POTOSI  
 AV DR ARTURO NAVA JAIMES 100  
 RANCHO O RANCHERIA RANCHO NUEVO  
 SOLEDAD DE GRACIANO, MEXICO.  
 C.P. 78430

BANCO DEL BAJIO S.A., INSTITUCION DE BANCA MULTIPLE.  
 EJECUTIVO: PATRICIA ELIZABETH TORRES ROCHA  
 SUCURSAL: SAN LUIS POTOSI 444-8127932  
 AV. VENUSTIANO CARRANZA 708 COL. CENTRO  
 SAN LUIS POTOSI, S. L. P.  
 C.P. 78000



CUENTA	CUENTA CLASICA 0188717640201
CLABE INTERBANCARIA <sup>1</sup>	030700900011005383
SALDO PROMEDIO MENSUAL MINIMO REQUERIDO	\$ 2,000.00
MONEDA	PESOS
FECHA DE CORTE	30 JUNIO 2018

GAT NOMINAL <sup>1</sup> ANTES DE IMPUESTOS	NO APLICA
GAT REAL <sup>1</sup> ANTES DE IMPUESTOS	NO APLICA
RENDIMIENTOS	\$ 0.00
COMISIONES EFECTIVAMENTE COBRADAS	\$ 0.00

SALDO ANTERIOR		(+ ) DEPOSITOS		(-) CARGOS		SALDO ACTUAL		
\$ 966,277.24		\$ 1,901,851.74		\$ 2,850,000.00		\$ 18,128.98		
SALDO PROMEDIO		DIAS TRANSCURRIDOS		TASA ANUAL BRUTA		TASA ANUAL NETA		ISR <sup>2</sup>
DEL PERIODO	EN EL AÑO	DEL PERIODO	EN EL AÑO	DEL PERIODO	EN EL AÑO	DEL PERIODO	EN EL AÑO	
\$ 365,135.99	\$ 200,197.16	30	181	0.0000 %	0.0000 %	0.0000 %	0.0000 %	\$ 0.00

DETALLE DE LA CUENTA: CUENTA CLASICA #0188717640201

FECHA	NO. REF. / DOCTO	DESCRIPCION DE LA OPERACION	DEPOSITOS	RETIROS	SALDO
		SALDO INICIAL			\$ 966,277.24
12 JUN		DEPOSITO DE REMANENTE DE MERCADO DE DINERO	\$ 0.94		\$ 966,278.18
12 JUN	609	RETIRO POR OPERACION MERCADO DE DINERO		\$ 950,000.00	\$ 16,278.18
13 JUN		DEPOSITO DE REMANENTE DE MERCADO DE DINERO	\$ 0.96		\$ 16,279.14
14 JUN		DEPOSITO DE REMANENTE DE MERCADO DE DINERO	\$ 0.98		\$ 16,280.12
15 JUN		DEPOSITO DE REMANENTE DE MERCADO DE DINERO	\$ 1.00		\$ 16,281.12
18 JUN		DEPOSITO DE REMANENTE DE MERCADO DE DINERO	\$ 0.05		\$ 16,281.17
19 JUN		DEPOSITO POR OPERACION DE MERCADO DE DINERO	\$ 950,920.00		\$ 967,201.17
19 JUN		DEPOSITO DE REMANENTE DE MERCADO DE DINERO	\$ 0.94		\$ 967,202.11
19 JUN	603	RETIRO POR OPERACION MERCADO DE DINERO		\$ 950,000.00	\$ 17,202.11
20 JUN		DEPOSITO DE REMANENTE DE MERCADO DE DINERO	\$ 0.96		\$ 17,203.07
21 JUN		DEPOSITO DE REMANENTE DE MERCADO DE DINERO	\$ 0.98		\$ 17,204.05
22 JUN		DEPOSITO DE REMANENTE DE MERCADO DE DINERO	\$ 1.00		\$ 17,205.05
25 JUN		DEPOSITO DE REMANENTE DE MERCADO DE DINERO	\$ 0.05		\$ 17,205.10
26 JUN		DEPOSITO DE REMANENTE DE MERCADO DE DINERO	\$ 0.94		\$ 17,206.04
26 JUN		DEPOSITO POR OPERACION DE MERCADO DE DINERO	\$ 950,920.00		\$ 968,126.04
26 JUN	500	RETIRO POR OPERACION MERCADO DE DINERO		\$ 950,000.00	\$ 18,126.04
27 JUN		DEPOSITO DE REMANENTE DE MERCADO DE DINERO	\$ 0.96		\$ 18,127.00
28 JUN		DEPOSITO DE REMANENTE DE MERCADO DE DINERO	\$ 0.98		\$ 18,127.98
29 JUN		DEPOSITO DE REMANENTE DE MERCADO DE DINERO	\$ 1.00		\$ 18,128.98

SALDO TOTAL*	\$ 18,128.98
TOTAL DE MOVIMIENTOS EN EL PERIODO	19



# UNIVERSIDAD TECNOLÓGICA DE SAN LUIS POTOSÍ

## CONCILIACION BANCARIA



SAN LUIS POTOSÍ  
PROSPEREMOS JUNTOS  
Gobierno del Estado 2015-2021

Banco: 042 BanBajío, S.A. Cta. 201773090201 PFCE 2017

Mes / Año: 06 / 2018

Movimientos Reportados por el Banco					Movimientos Reportados en el Sistema				
Fecha	Concepto	F. Conc.	Cargos	Abonos	Fecha	Concepto	F. Conc.	Cargos	Abonos
Saldo Final Disponible Tesorería			181,024.85		Saldo Final En Bancos			181,024.85	
<b>PARTIDAS EN TRANSITO</b>									
			0.00	0.00				0.00	0.00
Saldo Conciliado en Sistema				181,024.85	Saldo Conciliado en Bancos				181,024.85

Saldo Final Sistema	181,024.85
- Movimientos Que Cargan y No Abonamos	0.00
+ Movimientos Que Abonan y No Cargamos	0.00
+ Movimientos Que Abonamos y No Cargan	0.00
- Movimientos Que Cargamos y no Abonan	0.00
= Saldo Final en Bancos	181,024.85

### NOTA INFORMATIVA

C.P. FRANCISCO MENDOZA NEAVE

Jefe del Departamento de Contabilidad

C.P. LEONOR RIVERA PEREZ

Rectora





UNIVERSIDAD TECNOLOGICA DE SAN LUIS POTOSI  
 AV DR ARTURO NAVA JAIMES 100  
 RANCHO O RANCHERIA RANCHO NUEVO  
 SOLEDAD DE GRACIANO, MEXICO.  
 C.P. 78430

### ESTADO DE CUENTA

PERIODO: 1 DE JUNIO AL 30 DE JUNIO DE 2018  
 DIAS DEL PERIODO: 30  
 NUMERO DE CLIENTE: 020177309  
 R.F.C. UTS970721Q37

BANCO DEL BAJIO S.A., INSTITUCION DE BANCA MULTIPLE.  
 EJECUTIVO: PATRICIA ELIZABETH TORRES ROCHA  
 SUCURSAL: SAN LUIS POTOSI 444-8127932  
 AV. VENUSTIANO CARRANZA 708 COL. CENTRO  
 SAN LUIS POTOSI, S. L. P.  
 C.P. 78000



CUENTA	CUENTA CLASICA 0201773090201
CLABE INTERBANCARIA <sup>1</sup>	030700900012459996
SALDO PROMEDIO MENSUAL MINIMO REQUERIDO	\$ 2,000.00
MONEDA	PESOS
FECHA DE CORTE	30 JUNIO 2018

GAT NOMINAL <sup>3</sup> ANTES DE IMPUESTOS	NO APLICA
GAT REAL <sup>4</sup> ANTES DE IMPUESTOS	NO APLICA
RENDIMIENTOS	\$ 0.00
COMISIONES EFECTIVAMENTE COBRADAS	\$ 0.00

SALDO ANTERIOR		(+ ) DEPOSITOS		(-) CARGOS		SALDO ACTUAL		
\$ 211,945.90		\$ 370,359.85		\$ 401,280.90		\$ 181,024.85		
SALDO PROMEDIO		DIAS TRANSCURRIDOS		TASA ANUAL BRUTA		TASA ANUAL NETA		ISR <sup>2</sup>
DEL PERIODO	EN EL AÑO	DEL PERIODO	EN EL AÑO	DEL PERIODO	EN EL AÑO	DEL PERIODO	EN EL AÑO	
\$ 114,249.31	\$ 78,724.02	30	181	0.0000 %	0.0000 %	0.0000 %	0.0000 %	\$ 0.00

#### DETALLE DE LA CUENTA: CUENTA CLASICA #0201773090201

FECHA	NO. REF. / DOCTO	DESCRIPCION DE LA OPERACION	DEPOSITOS	RETIROS	SALDO
		SALDO INICIAL			\$ 211,945.90
12 JUN		DEPOSITO DE REMANENTE DE MERCADO DE DINERO	\$ 0.78		\$ 211,946.68
12 JUN	598	RETIRO POR OPERACION MERCADO DE DINERO		\$ 200,000.00	\$ 11,946.68
13 JUN		DEPOSITO DE REMANENTE DE MERCADO DE DINERO	\$ 0.78		\$ 11,947.46
14 JUN		DEPOSITO DE REMANENTE DE MERCADO DE DINERO	\$ 0.79		\$ 11,948.25
15 JUN		DEPOSITO DE REMANENTE DE MERCADO DE DINERO	\$ 0.37		\$ 11,948.62
18 JUN		DEPOSITO DE REMANENTE DE MERCADO DE DINERO	\$ 0.80		\$ 11,949.42
19 JUN		DEPOSITO POR OPERACION DE MERCADO DE DINERO	\$ 200,191.00		\$ 212,140.42
19 JUN		DEPOSITO DE REMANENTE DE MERCADO DE DINERO	\$ 0.61		\$ 212,141.03
19 JUN	609	RETIRO POR OPERACION MERCADO DE DINERO		\$ 170,000.00	\$ 42,141.03
20 JUN		DEPOSITO DE REMANENTE DE MERCADO DE DINERO	\$ 0.61		\$ 42,141.64
20 JUN	10	CHEQUE PAGADO POR CAMARA DE COMPENSACION (PRESENTADO EL 19JUN2018) RFC		\$ 31,280.90	\$ 10,860.74
		BENEFICIARIO: LOPEZ MARTINEZ SONIA ROCIO			
21 JUN		DEPOSITO DE REMANENTE DE MERCADO DE DINERO	\$ 0.62		\$ 10,861.36
22 JUN		DEPOSITO DE REMANENTE DE MERCADO DE DINERO	\$ 0.86		\$ 10,862.22
25 JUN		DEPOSITO DE REMANENTE DE MERCADO DE DINERO	\$ 0.63		\$ 10,862.85
26 JUN		DEPOSITO POR OPERACION DE MERCADO DE DINERO	\$ 170,162.00		\$ 181,024.85

SALDO TOTAL <sup>4</sup>	\$ 181,024.85
TOTAL DE MOVIMIENTOS EN EL PERIODO	15



# UNIVERSIDAD TECNOLÓGICA DE SAN LUIS POTOSÍ

## CONCILIACION BANCARIA



Banco: 043 BanBajío, S.A. Cta. 208510930201 Estatal Operativa

Mes / Año: 06 / 2018

Movimientos Reportados por el Banco					Movimientos Reportados en el Sistema				
Fecha	Concepto	F. Conc.	Cargos	Abonos	Fecha	Concepto	F. Conc.	Cargos	Abonos
<b>Saldo Final Disponible Tesorería</b>			281,580.96		<b>Saldo Final En Bancos</b>			607,758.88	
<b>PARTIDAS EN TRANSITO</b>									
					29/06/2018	- PI-201806-00317		991,501.00	0.00
					29/06/2018	0000000009 - PE-201806-00290 INSTITUTO MEXICANO DEL SEGURO SOCIAL		0.00	1,317,678.92
			0.00	0.00				991,501.00	1,317,678.92
<b>Saldo Conciliado en Sistema</b>			281,580.96		<b>Saldo Conciliado en Bancos</b>			281,580.96	

Saldo Final Sistema	281,580.96
- Movimientos Que Cargan y No Abonamos	0.00
+ Movimientos Que Abonan y No Cargamos	0.00
+ Movimientos Que Abonamos y No Cargan	1,317,678.92
- Movimientos Que Cargamos y no Abonan	991,501.00
= Saldo Final en Bancos	607,758.88

### NOTA INFORMATIVA

C.P. FRANCISCO MENDOZA NEAVE

Jefe del Departamento de Contabilidad

C.P. LEONOR RIVERA PEREZ

Rectora



**ESTADO DE CUENTA**

PERIODO: 1 DE JUNIO AL 30 DE JUNIO DE 2018  
 DIAS DEL PERIODO: 30  
 NUMERO DE CLIENTE: 020851093  
 R.F.C. UTS970721Q37

UNIVERSIDAD TECNOLOGICA DE SAN LUIS POTOSI  
 AV DR ARTURO NAVA JAIMES 100  
 RANCHO O RANCHERIA RANCHO NUEVO  
 SOLEDAD DE GRACIANO, MEXICO.  
 C.P. 78430

BANCO DEL BAJIO S.A., INSTITUCION DE BANCA MULTIPLE.  
 EJECUTIVO: PATRICIA ELIZABETH TORRES ROCHA  
 SUCURSAL: SAN LUIS POTOSI 444-8127932  
 AV. VENUSTIANO CARRANZA 708 COL. CENTRO  
 SAN LUIS POTOSI, S. L. P.  
 C.P. 78000



CUENTA	CUENTA CLASICA 0208510930201
CLABE INTERBANCARIA <sup>1</sup>	030700900013239173
SALDO PROMEDIO MENSUAL MINIMO REQUERIDO	\$ 2,000.00
MONEDA	PESOS
FECHA DE CORTE	30 JUNIO 2018

GAT NOMINAL <sup>1</sup> ANTES DE IMPUESTOS	NO APLICA
GAT REAL <sup>1</sup> ANTES DE IMPUESTOS	NO APLICA
RENDIMIENTOS	\$ 0.00
COMISIONES EFECTIVAMENTE COBRADAS	\$ 0.00

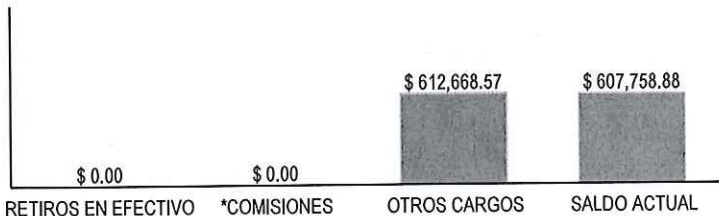
SALDO ANTERIOR		(+ ) DEPOSITOS		(-) CARGOS		SALDO ACTUAL		
\$ 1,220,427.45		\$ 0.00		\$ 612,668.57		\$ 607,758.88		
SALDO PROMEDIO		DIAS TRANSCURRIDOS		TASA ANUAL BRUTA		TASA ANUAL NETA		ISR <sup>2</sup>
DEL PERIODO	EN EL AÑO	DEL PERIODO	EN EL AÑO	DEL PERIODO	EN EL AÑO	DEL PERIODO	EN EL AÑO	
\$ 822,610.74	\$ 555,114.00	30	159	0.0000 %	0.0000 %	0.0000 %	0.0000 %	\$ 0.00

**DETALLE DE LA CUENTA: CUENTA CLASICA #0208510930201**

FECHA	NO. REF. / DOCTO	DESCRIPCION DE LA OPERACION	DEPOSITOS	RETIROS	SALDO
		SALDO INICIAL			\$ 1,220,427.45
11 JUN	8	CHEQUE PAGADO POR CAMARA DE COMPENSACION (PRESENTADO EL 08JUN2018) RFC UTS970721Q37 BENEFICIARIO:UNIVERSIDAD TEICA DE SAN LUSI		\$ 289,783.55	\$ 930,643.90
11 JUN	7	CHEQUE PAGADO POR CAMARA DE COMPENSACION (PRESENTADO EL 08JUN2018) RFC UTS970721Q37 BENEFICIARIO:UNIVERSIDAD TEICA DE SAN LUSI		\$ 4,015.00	\$ 926,628.90
12 JUN	6	CHEQUE PARA DEPOSITO RFC BBA940707IE1 BENEFICIARIO: BANCO DEL BAJIO, S.A.		\$ 318,870.02	\$ 607,758.88

SALDO TOTAL*	\$ 607,758.88
TOTAL DE MOVIMIENTOS EN EL PERIODO	3

SALDO INICIAL \$ 1,220,427.45  
 DEPOSITOS \$ 0.00



CHEQUES EMITIDOS EN EL PERIODO	3
CHEQUES EXENTOS DE COMISION	3
CHEQUES SUJETOS A COMISION	0

\*LAS COMISIONES NO INCLUYEN IVA, ESTE SE ENCUENTRA REPRESENTADO EN LA COLUMNA "OTROS CARGOS"



# UNIVERSIDAD TECNOLÓGICA DE SAN LUIS POTOSÍ

## CONCILIACION BANCARIA



Banco: 044 BanBajío, S.A. Cta. 208511190201 Federal Operativa

Mes / Año: 06 / 2018

Movimientos Reportados por el Banco					Movimientos Reportados en el Sistema				
Fecha	Concepto	F. Conc.	Cargos	Abonos	Fecha	Concepto	F. Conc.	Cargos	Abonos
<b>Saldo Final Disponible Tesorería</b>			<b>723,668.05</b>		<b>Saldo Final En Bancos</b>			<b>991,193.40</b>	

### PARTIDAS EN TRANSITO

					14/06/2018	000000132 - PE-201806-00107 MEJORA DESARROLLO LABORAL, A. C.			22,475.00
					14/06/2018	000000131 - PE-201806-00116 MORENO GONZALEZ HECTOR HUGO			976.15
					27/06/2018	000000155 - PE-201806-00221 MEJORA DESARROLLO LABORAL, A. C.			23,425.00
					27/06/2018	000000159 - PE-201806-00207 UNIVERSIDAD TECNOLÓGICA DE SAN LUIS POT			950.00
					27/06/2018	000000156 - PE-201806-00208 FINANCIAMIENTO RAPIDO SAPI DE C.V.			2,640.74
					27/06/2018	000000166 - PE-201806-00209 FLOR EDITH MARTINEZ RIVERA			2,472.20
					27/06/2018	000000165 - PE-201806-00210 MARTHA GISELA ESPINOSA PADILLA			1,747.99
					27/06/2018	000000154 - PE-201806-00212 SINDICATO DE TRABAJADORES DE SERVICIOS			4,424.88
					27/06/2018	000000160 - PE-201806-00214 VELAZQUEZ LEYVA ERASMO			13,964.56
					27/06/2018	000000168 - PE-201806-00215 MENDOZA NEAVE FRANCISCO JAVIER			34,919.87
					27/06/2018	000000161 - PE-201806-00216 ARTEAGA MARTINEZ DULCE MARIA			3,940.86
					27/06/2018	000000162 - PE-201806-00217 BELMARES OLVERA NORMA JUDITH			2,640.34
					27/06/2018	000000163 - PE-201806-00218 JUAREZ MORIN JOSE ADRIAN			1,867.93
					27/06/2018	000000164 - PE-201806-00219 MORENO GONZALEZ HECTOR HUGO			1,971.55
					28/06/2018	000000158 - PE-201806-00223 MEJORA DESARROLLO LABORAL, A. C.			3,054.95
					28/06/2018	000000170 - PE-201806-00224 SUPER PAPELERA, S.A. DE C.V.			10,218.75
					28/06/2018	000000169 - PE-201806-00225 PAPELERIA FOYO, S. DE R.L. DE C.V.			2,440.87
					28/06/2018	000000171 - PE-201806-00226 MATERIALES ELECTRICOS DE DURANGO, S.A D			3,822.90
					29/06/2018	000000173 - PE-201806-00291 SILVA RAMIREZ MARIA ISABEL			1,836.17
					29/06/2018	000000174 - PE-201806-00292 MARIA ISABEL SILVA RAMIREZ			889.72
					29/06/2018	000000175 - PE-201806-00311 UNIVERSIDAD TECNOLÓGICA DE SAN LUIS POT			79,844.92
					29/06/2018	000000176 - PE-201806-00312 UNIVERSIDAD TECNOLÓGICA DE SAN LUIS POT			47,000.00



# UNIVERSIDAD TECNOLÓGICA DE SAN LUIS POTOSÍ

## CONCILIACION BANCARIA



Banco: 044 BanBajío, S.A. Cta. 208511190201 Federal Operativa

Mes / Año: 06 / 2018

Movimientos Reportados por el Banco					Movimientos Reportados en el Sistema				
Fecha	Concepto	F. Conc.	Cargos	Abonos	Fecha	Concepto	F. Conc.	Cargos	Abonos
Saldo Final Disponible Tesorería			723,668.05		Saldo Final En Bancos			991,193.40	

### PARTIDAS EN TRANSITO

			0.00	0.00				0.00	267,525.35
Saldo Conciliado en Sistema			723,668.05		Saldo Conciliado en Bancos			723,668.05	

Saldo Final Sistema	723,668.05
- Movimientos Que Cargan y No Abonamos	0.00
+ Movimientos Que Abonan y No Cargamos	0.00
+ Movimientos Que Abonamos y No Cargan	267,525.35
- Movimientos Que Cargamos y no Abonan	0.00
= Saldo Final en Bancos	991,193.40

### NOTA INFORMATIVA

C.P. FRANCISCO MENDOZA NEAVE

Jefe del Departamento de Contabilidad

C.P. LEONOR RIVERA PEREZ

Rectora



**ESTADO DE CUENTA**

PERIODO: 1 DE JUNIO AL 30 DE JUNIO DE 2018  
 DIAS DEL PERIODO: 30  
 NUMERO DE CLIENTE: 020851119  
 R.F.C. UTS970721Q37

UNIVERSIDAD TECNOLOGICA DE SAN LUIS POTOSI  
 AV DR ARTURO NAVA JAIMES 100  
 RANCHO O RANCHERIA RANCHO NUEVO  
 SOLEDAD DE GRACIANO, MEXICO.  
 C.P. 78430

BANCO DEL BAJIO S.A., INSTITUCION DE BANCA MULTIPLE.  
 EJECUTIVO: PATRICIA ELIZABETH TORRES ROCHA  
 SUCURSAL: SAN LUIS POTOSI 444-8127932  
 AV. VENUSTIANO CARRANZA 708 COL. CENTRO  
 SAN LUIS POTOSI, S. L. P.  
 C.P. 78000



CUENTA	CUENTA CLASICA 0208511190201
CLABE INTERBANCARIA <sup>1</sup>	030700900013239018
SALDO PROMEDIO MENSUAL MINIMO REQUERIDO	\$ 2,000.00
MONEDA	PESOS
FECHA DE CORTE	30 JUNIO 2018

GAT NOMINAL <sup>3</sup> ANTES DE IMPUESTOS	NO APLICA
GAT REAL <sup>4</sup> ANTES DE IMPUESTOS	NO APLICA
RENDIMIENTOS	\$ 0.00
COMISIONES EFECTIVAMENTE COBRADAS	\$ 0.00

SALDO ANTERIOR		(+) DEPOSITOS		(-) CARGOS		SALDO ACTUAL		
\$ 870,546.29		\$ 2,576,011.00		\$ 2,455,363.89		\$ 991,193.40		
SALDO PROMEDIO		DIAS TRANSCURRIDOS		TASA ANUAL BRUTA		TASA ANUAL NETA		ISR <sup>2</sup>
DEL PERIODO	EN EL AÑO	DEL PERIODO	EN EL AÑO	DEL PERIODO	EN EL AÑO	DEL PERIODO	EN EL AÑO	
\$ 867,241.95	\$ 853,642.77	30	090	0.0000 %	0.0000 %	0.0000 %	0.0000 %	\$ 0.00

**DETALLE DE LA CUENTA: CUENTA CLASICA #0208511190201**

FECHA	NO. REF. / DOCTO	DESCRIPCION DE LA OPERACION	DEPOSITOS	RETIROS	SALDO
		SALDO INICIAL			\$ 870,546.29
1 JUN	115	CHEQUE PARA DEPOSITO A LA CUENTA DE CHEQUES # 196999661701 RFC AORL680512G41 BENEFICIARIO:MARIA LUISA ALONSO RAMIREZ		\$ 3,148.98	\$ 867,397.31
1 JUN	121	CHEQUE PAGADO EN EFECTIVO		\$ 366.56	\$ 867,030.75
2 JUN	108	CHEQUE PAGADO EN EFECTIVO		\$ 4,828.19	\$ 862,202.56
4 JUN	103	CHEQUE PAGADO POR CAMARA DE COMPENSACION (PRESENTADO EL 01JUN2018) RFC MENF581129N65 BENEFICIARIO:FRANCISCO JAVIMENDOZA NEAVE		\$ 33,289.52	\$ 828,913.04
4 JUN	110	CHEQUE PAGADO POR CAMARA DE COMPENSACION (PRESENTADO EL 01JUN2018) RFC MDL0312312B0 BENEFICIARIO:MEJORA DESARROLLO LABORAL AC		\$ 22,275.00	\$ 806,638.04
4 JUN	112	CHEQUE PAGADO POR CAMARA DE COMPENSACION (PRESENTADO EL 01JUN2018) RFC MDL0312312B0 BENEFICIARIO:MEJORA DESARROLLO LABORAL AC		\$ 3,054.95	\$ 803,583.09
4 JUN	111	CHEQUE PAGADO POR CAMARA DE COMPENSACION (PRESENTADO EL 01JUN2018) RFC FRA110216KCA BENEFICIARIO:FINANCIAMIENTO SAPI DE CV		\$ 2,640.74	\$ 800,942.35
4 JUN	113	CHEQUE PAGADO POR CAMARA DE COMPENSACION (PRESENTADO EL 01JUN2018) RFC UTS970721Q37 BENEFICIARIO:UNIVERSIDAD TEICA DE SAN LUIS		\$ 2,437.50	\$ 798,504.85
4 JUN	102	CHEQUE PAGADO POR CAMARA DE COMPENSACION (PRESENTADO EL 01JUN2018) RFC PFO9208113G5 BENEFICIARIO:PAPELERIA FOYORL DE CV		\$ 2,390.05	\$ 796,114.80
4 JUN	107	CHEQUE PAGADO POR CAMARA DE COMPENSACION (PRESENTADO EL 01JUN2018) RFC JUMA830305110 BENEFICIARIO:JOSE ADRIAN JUAREZ MORIN		\$ 1,861.07	\$ 794,253.73
4 JUN	114	CHEQUE PAGADO POR CAMARA DE COMPENSACION (PRESENTADO EL 01JUN2018) RFC EIPM740625LU9 BENEFICIARIO:MARTHA GISELA ESPINOSA PADILLA		\$ 1,728.01	\$ 792,525.72
5 JUN	116	CHEQUE PAGADO POR CAMARA DE COMPENSACION (PRESENTADO EL 04JUN2018) RFC MARF761027C6A BENEFICIARIO:FLOR EDITH MARTINEZ RIVERA		\$ 2,412.26	\$ 790,113.46

---

AL 30 DE JUNIO DEL 2018

ÍNDICE

ANEXOS TRIMESTRALES

INFORME SOBRE PASIVOS CONTINGENTES

INFORME DE ENDEUDAMIENTO NETO

INFORME DE INTERESES DE LA DEUDA

INDICADORES DE POSTURA FISCAL

RELACIÓN DE BIENES MUEBLES

RELACIÓN DE BIENES INMUEBLES

RELACIÓN DE CUENTAS BANCARIAS PRODUCTIVAS ESPECÍFICAS

RELACIÓN DE ESQUEMAS BURSÁTILES Y COBERTURAS FINANCIERAS

INDICADORES DE RESULTADOS

INFORMACIÓN DE LOS MONTOS EFECTIVAMENTE PAGADOS DURANTE EL PERIODO  
POR CONCEPTO DE AYUDAS Y SUBSIDIOS



# UNIVERSIDAD TECNOLÓGICA DE SAN LUIS POTOSÍ

## INFORME SOBRE PASIVOS CONTINGENTES

AL 30 DE JUNIO DEL 2018


(en miles de pesos)



SAN LUIS POTOSÍ  
PROSPEREMOS JUNTOS  
Gobierno del Estado 2015-2021

NÚMERO CUENTA	DENOMINACIÓN	CONCEPTO DE LA CONTINGENCIA	TERCERO RELACIONADO	IMPORTE DEL PASIVO
TOTAL				0

  
C.P. Leonor Rivera Pérez  
Rectora

  
C.P. Francisco Javier Mendoza Neave  
Jefe del Departamento de Contabilidad

La Universidad Tecnológica de San Luis Potosí durante el Segundo Trimestre de 2018 no generó Pasivos de Contingencia.  
"Bajo protesta de decir verdad declaramos que los Estados Financieros y sus notas, son razonablemente correctos y son responsabilidad del emisor".





UNIVERSIDAD TECNOLÓGICA DE SAN LUIS POTOSÍ  
ENDEUDAMIENTO NETO  
DEL 01 DE ENERO DEL 2018 AL 30 DE JUNIO DEL 2018  
(en miles de pesos)



Identificación de Crédito o Instrumento	Contratación / Colocación	Amortización	Endeudamiento Neto
	A	B	C= A+B
Créditos Bancarios			
NO SE GENERÓ NINGÚN CREDITO BANCARIO			
<b>Total de Crédito Bancario</b>	0		0
Otros Instrumentos de Deuda			
NO SE GENERÓ NINGÚN OTRO INSTRUMENTO DE DEUDA			
<b>Total de Otros Instrumentos de Deuda</b>	0		0
<b>TOTAL</b>	0		0

  
C.P. Leonor Rivera Pérez  
Rectora

  
C.P. Francisco Javier Mendoza Neave  
Jefe del Departamento de Contabilidad

"Bajo protesta de decir verdad declaramos que los Estados Financieros y sus notas, son razonablemente correctos y son responsabilidad del emisor".



UNIVERSIDAD TECNOLÓGICA DE SAN LUIS POTOSÍ  
INTERESES DE LA DEUDA  
DEL 01 DE ENERO DEL 2018 AL 30 DE JUNIO DEL 2018  
(en miles de pesos)



Identificación de Crédito o Instrumento	Devengado	Pagado
Créditos Bancarios		
NO SE GENERÓ NINGÚN CREDITO BANCARIO		
<b>Total de Intereses de Crédito Bancario</b>	0	0
Otros Instrumentos de Deuda		
NO SE GENERÓ NINGÚN OTRO INSTRUMENTO DE DEUDA		
<b>Total de Intereses de Otros Instrumentos de Deuda</b>	0	0
<b>TOTAL</b>	<b>0</b>	<b>0</b>

C.P. Leonor Rivera Pérez  
Rectora

C.P. Francisco Javier Mendoza Neave  
Jefe del Departamento de Contabilidad

"Bajo protesta de decir verdad declaramos que los Estados Financieros y sus notas, son razonablemente correctos y son responsabilidad del emisor".



UNIVERSIDAD TECNOLÓGICA DE SAN LUIS POTOSÍ  
INDICADORES DE POSTURA FISCAL  
DEL 01 DE ENERO DEL 2018 AL 30 DE JUNIO DEL 2018  
(en miles de pesos)




Concepto	Estimado	Devengado	Pagado
I. Ingresos Presupuestarios ( I= 1+2 )	0	0	0
1. Ingresos del Gobierno de la Entidad Federativa 1			
2. Ingresos del Sector Paraestatal 1	0		
II. Egresos Presupuestarios ( II = 3+4 )	0	0	0
3. Egresos del Gobierno de la Entidad Federativa 2			
4. Egresos del Sector Paraestatal 2			
III. Balance Presupuestario (Superávit o Déficit) ( III = I - II )			
Concepto	Estimado	Devengado	Pagado
III. Balance Presupuestario (Superávit o Déficit) ( III = I - II )	0	0	0
IV. Intereses, Comisiones y Gastos de la Deuda			
V. Balance Primario (Superávit o Déficit) ( V = III - IV )	0	0	0
Concepto	Estimado	Devengado	Pagado
A. Financiamiento			
B. Amortización de la Deuda			
C. Endeudamiento o Desendeudamiento ( C = A - B )	0	0	0

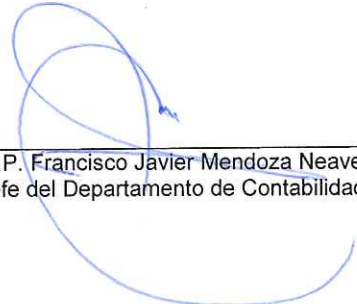
1 Los Ingresos que se presentan son los ingresos presupuestario totales sin incluir los ingresos por financiamientos. Los Ingresos del Gobierno de la Entidad Federativa corresponden a los del Poder Ejecutivo, Legislativo Judicial y Autónomos.

2 Los egresos que se presentan son los egresos presupuestarios totales sin incluir los egresos por amortización. Los egresos del Gobierno de la Entidad Federativa corresponden a los del Poder Ejecutivo, Legislativo, Judicial y Órganos Autónomos.

3 Para Ingresos se reportan los ingresos recaudados; para egresos se reportan los egresos pagados.

**LA UNIVERSIDAD TECNOLÓGICA DE SAN LUIS POTOSÍ NO GENERA INDICADORES DE POSTURA FISCAL YA QUE APLICA A GOBIERNO DEL ESTADO**

  
C.P. Leonor Rivera Pérez  
Rectora

  
C.P. Francisco Javier Mendoza Neave  
Jefe del Departamento de Contabilidad

"Bajo protesta de decir verdad declaramos que los Estados Financieros y sus notas, son razonablemente correctos y son responsabilidad del emisor".

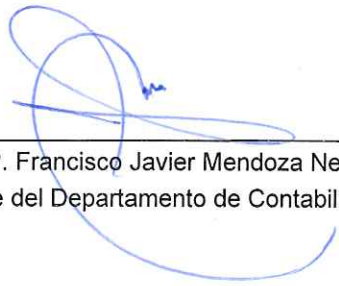


UNIVERSIDAD TECNOLÓGICA DE SAN LUIS POTOSÍ  
RELACION DE BIENES MUEBLES  
DEL 01 DE ENERO DE 2018 AL 30 DE JUNIO DE 2018



Cuenta	Importe
Bienes Muebles	84,155,062.27
Mobiliario y Equipo de Administración	33,699,347.28
Muebles de Oficina y Estantería	7,068,533.57
Equipo de Cómputo y de Tecnologías de la Información	26,159,939.93
Otros Mobiliarios y Equipos de Administración	470,873.78
Mobiliario y Equipo Educacional y Recreativo	7,048,944.04
Equipos y Aparatos Audiovisuales	3,560,301.52
Aparatos Deportivos	86,420.00
Cámaras Fotográficas y de Video	257,606.28
Otro Mobiliario y Equipo Educacional y Recreativo	3,144,616.24
Equipo e Instrumental Médico y de Laboratorio	404,478.02
Equipo Médico y de Laboratorio	396,236.65
Instrumental Médico y de Laboratorio	8,241.37
Equipo de Transporte	2,686,748.81
Automóviles y Equipo Terrestre	2,686,748.81
Maquinaria, Otros Equipos y Herramientas	40,315,544.12
Maquinaria y Equipo Industrial	12,289,702.78
Maquinaria y Equipo de Construcción	23,708.10
Sistemas de Aire Acondicionado, Calefacción y de Refrigeración	347,983.05
Equipo de Comunicación y Telecomunicación	1,050,042.85
Equipos de Generación Eléctrica, Aparatos y Accesorios Eléct	7,709,033.36
Herramientas y Máquinas-Herramienta	8,345,313.42
Otros Equipos	10,549,760.56
<b>TOTAL</b>	<b>84,155,062.27</b>

  
C.P. Leonor Rivera Pérez  
Rectora

  
C.P. Francisco Javier Mendoza Neave  
Jefe del Departamento de Contabilidad



# UNIVERSIDAD TECNOLÓGICA DE SAN LUIS POTOSÍ

## RELACION DE BIENES INMUEBLES

DEL 01 DE ENERO DE 2018 AL 30 DE JUNIO DE 2018




EquipoID	EquipoDesc	Familia Articulo	Descripción Marca	Modelo	No. Serie	Fecha Adquisicion	Importe Adquisicion
	Campus UT (Terreno)						40,205,625
201212010041	Edificio De Docencia "F"	583	Capfce	Docencia		30/11/2000	6,419,068
201212010042	Edificio "E"	583	Capfce	docencia		28/02/1997	2,982,761
201212010043	Edificio "D"	583	Capfce			28/02/1997	2,885,136
201212010044	Cancha Multiple Y Andador	583	Capfce			28/02/1997	275,442
201212010045	Edificio "G"	583	Capfce			29/10/2000	3,387,231
201212010046	Cafeteria	583	Capfce			18/03/2000	1,180,684
201212010047	Edificio "H"	583	Capfce			15/09/2001	5,677,198
201212010048	Caseta De Vigilancia	583				12/12/2001	95,379
201212010049	Edificio "B"	583	Capfce			30/09/2003	4,820,752
201212010050	Edificio "K"	583	Capfce			31/03/2004	7,339,553
201212010051	Construccion De Estacionamiento	583	lece			05/09/2006	154,230
201212010052	Contruccion Caseta Vigilancia	583				27/11/2006	76,268
201212010053	Otros Edif. Cafeteria	583				31/12/2004	125,341
201212010054	Estacionamiento Person. Y Alumn.	583	lece			26/04/2007	1,193,703
201212010055	Barda Perimetral	583	Capfce			31/03/2009	1,374,426
201212010056	Tanque Elevado Y Cisterna	583	Capfce			31/03/2009	470,694
201212010057	Cisterna	583	Capfce			31/03/2009	245,904
201212010058	Complemento Ed. E	583	Capfce			28/02/1997	45,667
201212010059	Ampliacion De Estacionamiento	583				31/12/2010	347,893
201212010060	Remodelación Ed. K (Piso)	583				30/12/2011	641,865
201212010061	Remodelacion Ed. H (Anticipo)	583				24/01/2012	207,231
201212010062	Remodelacion Ed. H (Complemento)	583				14/03/2012	26,595
201212010063	Remodelacion Ed. E	583				09/03/2012	53,103
201212010064	Edificio "M"	583				31/07/2012	22,456,451
201212010065	Archivo De Concentracion	583				12/07/2012	1,620,591
201212010066	Canchas De Futbol	583				22/03/2012	3,183,205
201212010067	Barda Perimetral	583				29/02/2012	4,858,879
201212010068	Subestacion Electrica	583				12/05/2011	1,496,814
201212010069	Caseta Residuos Peligrosos	583				25/09/2012	63,733
201212010070	Edificio De Vinculacion	583				01/10/2012	28,750,928
201212010071	Pasillo Peatonal	583				26/11/2012	623,066



# UNIVERSIDAD TECNOLÓGICA DE SAN LUIS POTOSÍ


## RELACION DE BIENES INMUEBLES

DEL 01 DE ENERO DE 2018 AL 30 DE JUNIO DE 2018



EquipoID	EquipoDesc	Familia Artículo	Descripción Marca	Modelo	No. Serie	Fecha Adquisición	Importe Adquisición
201212010072	Obra Exterior En Area De Canchas	583				08/11/2012	593,596
201212010148	Recubrimiento Canchas Basquetbol	583				01/12/2012	209,519
201212010181	Rehabilitación Ed. H	583				12/04/2012	7,885
201212010182	Trabajos Correctivos y Rehabilitación Ed. E	583				11/04/2012	310,858
201212010183	Ajuste a Rehabilitación Ed. H	583				31/05/2012	1,008
201212010184	Trabajos Correctivos a Rehabilitación Ed. E	583				14/08/2012	199,948
201312010912	Cubículos en el edificio K planta baja	583				05/12/2013	444,943
201401000001	Complemento Canchas de Futbol Rápido	583				31/12/2013	75,521
201401000002	Gradas y Vestidores	583				31/12/2013	4,067,915
201401000003	Complemento Barda Perimetral	583				31/12/2013	49,452
201401000004	Complemento Archivo de Concentración	583				31/12/2013	31,458
201401000005	Caseta de Vigilancia #3	583				31/12/2013	229,020
201401000006	Complemento obra exterior cancha	583				31/12/2013	11,872
201401000007	Pasillo Peatonal y Luminarias	583				31/12/2013	5,168
201401000008	Complemento Edificio de Vinculación	583				31/12/2013	109,161
201401000009	Complemento Edificio M	583				31/12/2013	68,214
201401000010	Complemento Subestación Eléctrica	583				31/12/2013	5,983
201401000011	Ampliación de Estacionamiento	583				31/12/2013	1,391
201401000012	Modificación de acceso a Cafetería	583				31/12/2013	241,053
201401000013	Ampliación de Estacionamiento	583				31/12/2014	4,436,641
	<b>Total</b>					<b>\$</b>	<b>154,386,020</b>

  
C.P. Leonor Rivera Pérez  
Rectora

  
C.P. Francisco Javier Mendoza Neave  
Jefe del Departamento de Contabilidad



UNIVERSIDAD TECNOLÓGICA DE SAN LUIS POTOSÍ  
RELACIÓN DE CUENTAS BANCARIAS PRODUCTIVAS ESPECÍFICAS  
AL 30 DE JUNIO DEL 2018



NOMBRE DE LA CUENTA	TIPO DE CUENTA
<b>Bancos Moneda Nacional</b>	
<b>Banorte, S.A.</b>	
Banorte, S.A. Cta. 841005139 Subsidio Estatal	Productiva
Banorte, S.A. Cta. 00841014383 Subsidio Federal	Productiva
Banorte, Cta. 0188006771 Ingresos Propios	Productiva
Banorte, Cta. 0188006780 Proveedores	Productiva
Banorte, Cta. 00841011848 Fondo de Modernización	Productiva
Banorte, Cta. 0198246736 Expo Vocacional	Productiva
Banorte, Cta. 0645772243 Promep	Productiva
Banorte, S.A. Cta. 0419040778 Educación Continua	Productiva
Banorte, S.A. Cta. 0419039268 Entidad de Certificación	Productiva
<b>Banco del Bajío, S.A. de C.V.</b>	
BanBajío, S.A. Cta. 16488860201 Ingresos Propios Alumnado	Productiva
BanBajío, S.A. Cta. 164888680202 Ingresos Propios	Productiva
BanBajío, S.A. Cta. 168243360201 Fondo de Contingencia	Productiva
BanBajío, S.A. Cta. 208510930201 Estatal Operativa	Productiva
BanBajío, S.A. Cta. 208511190201 Federal Operativa	Productiva
BanBajío, S.A. Cta. 188717640201 HDT	Productiva
BanBajío, S.A. Cta. 201773090201 PFCE 2017	Productiva

C.P. Leonor Rivera Pérez  
Rectora

C.P. Francisco Javier Mendoza Neave  
Jefe del Departamento de Contabilidad

"Bajo protesta de decir verdad declaramos que los Estados Financieros y sus notas, son razonablemente correctos y son responsabilidad del emisor".



UNIVERSIDAD TECNOLÓGICA DE SAN LUIS POTOSÍ  
RELACIÓN DE ESQUEMAS BURSÁTIL Y DE COBERTURA FISCAL  
AL 30 DE JUNIO DEL 2018



NO APLICA

LA UNIVERSIDAD TECNOLÓGICA NO CUENTA CON ESQUEMAS BURSÁTILES Y DE COBERTURAS  
FINANCIERAS

C.P. Leonor Rivera Pérez  
Rectora

C.P. Francisco Javier Mendoza Neave  
Jefe del Departamento de Contabilidad

"Bajo protesta de decir verdad declaramos que los Estados Financieros y sus notas, son razonablemente correctos y son  
responsabilidad del emisor".





**UNIVERSIDAD TECNOLÓGICA DE SAN LUIS POTOSÍ**  
INDICADORES DE RESULTADOS  
DEL 01 DE ENERO DEL 2018 AL 30 DE JUNIO DEL 2018  
(en miles de pesos)




**DURANTE EL REPORTE QUE SE INFORMA LA UNIVERSIDAD TECNOLÓGICA DE SAN LUIS POTOSÍ NO GENERÓ INDICADORES DE RESULTADOS.**



---

C.P. Leonor Rivera Pérez  
Rectora



---

C.P. Francisco Javier Mendoza Neave  
Jefe del Departamento de Contabilidad

"Bajo protesta de decir verdad declaramos que los Estados Financieros y sus notas, son razonablemente correctos y son responsabilidad del emisor".



**UNIVERSIDAD TECNOLÓGICA DE SAN LUIS POTOSÍ**  
Información de los montos efectivamente pagados durante el  
periodo por concepto de ayudas y subsidios  
DEL 01 DE ENERO DEL 2018 AL 30 DE JUNIO DEL 2018  
(en miles de pesos)



La Universidad Tecnológica no genera información de los montos efectivamente pagados durante el periodo por concepto de ayudas y subsidios

  
\_\_\_\_\_  
C.P. Leonor Rivera Pérez  
Rectora

  
\_\_\_\_\_  
C.P. Francisco Javier Mendoza Neave  
Jefe del Departamento de Contabilidad

"Bajo protesta de decir verdad declaramos que los Estados Financieros y sus notas, son razonablemente correctos y son responsabilidad del emisor".

---

AL 30 DE JUNIO DEL 2018

INDICE SEGÚN LEY DE DISCIPLINA FINANCIERA

ESTADO DE SITUACIÓN FINANCIERA DETALLADO-LDF

INFORME ANALÍTICO DE LA DEUDA PÚBLICA Y OTROS PASIVOS-LDF

INFORME ANALÍTICO DE OBLIGACIONES DIFERENTES DE FINANCIAMIENTOS-LDF

BALANCE PRESUPUESTARIO-LDF

ESTADO ANALÍTICO DE INGRESOS DETALLADO-LDF

a) ESTADO ANALÍTICO DEL EJERCICIO DEL PRESUPUESTO DE EGRESOS DETALLADO-LDF  
(CLASIFICACIÓN POR OBJETO DEL GASTO)

b) ESTADO ANALÍTICO DEL EJERCICIO DEL PRESUPUESTO DE EGRESOS DETALLADO-LDF  
(CLASIFICACIÓN ADMINISTRATIVA)

c) ESTADO ANALÍTICO DEL EJERCICIO DEL PRESUPUESTO DE EGRESOS DETALLADO-LDF  
(CLASIFICACIÓN FUNCIONAL)

d) ESTADO ANALÍTICO DEL EJERCICIO DEL PRESUPUESTO DE EGRESOS DETALLADO-LDF  
(CLASIFICACIÓN DE SERVICIOS PERSONALES POR CATEGORÍA)

INFORME SOBRE ESTUDIOS ACTUARIALES




**UNIVERSIDAD TECNOLÓGICA DE SAN LUIS POTOSÍ**  
**ESTADO DE SITUACIÓN FINANCIERA DETALLADO- LDF**  
**AL 31 DE DICIEMBRE DE 2017 Y AL 30 DE JUNIO DE 2018**  
**(PESOS)**



Concepto	AL 30 DE JUNIO DE 2018	AL 31 DE DICIEMBRE DE 2017	Concepto	AL 30 DE JUNIO DE 2018	AL 31 DE DICIEMBRE DE 2017
<b>ACTIVO</b>			<b>PASIVO</b>		
<b>ACTIVO CIRCULANTE</b>			<b>PASIVO CIRCULANTE</b>		
Efectivo y Equivalentes	14,864,721	12,010,363	Cuentas por Pagar a Corto Plazo	2,142,652	127,602
Efectivo	40,000	40,000	Servicios Personales por Pagar a Corto Plazo	1,638,055	0
Bancos/Tesorería	14,824,721	11,970,363	Retenciones y Contribuciones por Pagar a Corto Plazo	447,866	61,882
Derechos a Recibir Efectivo o Equivalentes	95,297,208	92,749,422	Otras Cuentas por Pagar a Corto Plazo	56,731	65,720
Cuentas por Cobrar a Corto Plazo	6,029,266	4,104,633	Pasivos Diferidos a Corto Plazo	179,824	280,427
Deudores Diversos por Cobrar a Corto Plazo	89,262,834	88,644,789	Ingresos Cobrados por Adelantado a Corto Plazo	179,824	280,427
Ingresos por Recuperar a Corto Plazo	5,108	0	Fondos y Bienes de Terceros en Garantía y/o Administración a	10,000	10,000
Derechos a Recibir Bienes o Servicios	208,224	127,551	Fondos en Garantía a Corto Plazo	10,000	10,000
Anticipo a Proveedores por Adquisición de Bienes y Prestación	208,224	127,551	Otros Pasivos a Corto Plazo	162,514	158,398
<b>TOTAL DE ACTIVO CIRCULANTE</b>	<b>110,370,154</b>	<b>104,887,337</b>	Ingresos por Clasificar	162,514	158,398
<b>ACTIVO NO CIRCULANTE</b>			<b>TOTAL DE PASIVO CIRCULANTE</b>	<b>2,494,990</b>	<b>576,427</b>
Bienes Inmuebles, Infraestructura y Construcciones en Proceso	154,386,020	154,386,020	<b>TOTAL DE PASIVO</b>	<b>2,494,990</b>	<b>576,427</b>
Bienes Muebles	84,155,062	83,792,682	<b>HACIENDA PÚBLICA/PATRIMONIO</b>		
Activos Intangibles	7,942,029	7,942,029	<b>HACIENDA PÚBLICA/PATRIMONIO CONTRIBUIDO</b>		
Depreciación, Deterioro y Amortización Acumulada de Bienes e	-119,499,115	-116,225,849	Aportaciones	18,777,291	18,777,291
Activos Diferidos	29,550	29,550	<b>HACIENDA PÚBLICA/PATRIMONIO GENERADO</b>		
<b>TOTAL DE ACTIVO NO CIRCULANTE</b>	<b>127,013,546</b>	<b>129,924,432</b>	Resultados del Ejercicio (Ahorro/ Desahorro)	781,948	12,574,882
<b>TOTAL DE ACTIVO</b>	<b>237,383,700</b>	<b>234,811,769</b>	Resultados de Ejercicios Anteriores	207,245,715	194,670,833
			Reservas	2,687,968	2,687,968
			Rectificaciones de Resultados de Ejercicios Anteriores	5,395,789	5,524,369
			<b>TOTAL DE HACIENDA PÚBLICA/PATRIMONIO</b>	<b>234,888,710</b>	<b>234,235,342</b>
			<b>TOTAL DE PASIVO Y HACIENDA PÚBLICA/PATRIMONIO</b>	<b>237,383,700</b>	<b>234,811,769</b>

  
 C.P. Leonor Rivera Pérez  
 Rectora

  
 C.P. Francisco Javier Mendoza Neave  
 Jefe del Departamento de Contabilidad



**UNIVERSIDAD TECNOLÓGICA DE SAN LUIS POTOSÍ (a)**  
**Informe Análítico de la Deuda Pública y Otros Pasivos - LDF**  
**DEL 01 de Enero al 30 de Junio de 2018**  
**(PESOS)**



Denominación de la Deuda Pública y Otros Pasivos ( c )	Saldo al 31 de diciembre de 2017 (d)	Disposiciones del Período ( e )	Amortizaciones del Período (f)	Revaluaciones, Reclasificaciones y Otros Ajustes (g)	Saldo final del Período (h) h=d+e+f+g	Pago de Intereses del Período (i)	Pago de Comisiones y demás costos asociados durante el período (j)
<b>1. Deuda Pública (1=A+B)</b>							
<b>A. Corto Plazo (A=a1+a2+a3)</b>	0	0	0	0	0	0	0
a1) Instituciones de Crédito							
a2) Títulos y Valores							
a3) Arrendamientos Financieros							
<b>B. Largo Plazo (B=b1+b2+b3)</b>	0	0	0	0	0	0	0
b1) Instituciones de Crédito							
b2) Títulos y Valores							
b3) Arrendamientos Financieros							
<b>2. Otros Pasivos</b>	576,427	46,568,857	44,650,294	0	2,494,990	0	0
<b>3. Total de la Deuda Pública y Otros Pasivos (3=1+2)</b>	0	0	0	0	0	0	0
<b>4. Deuda Contingente 1 (informativo)</b>	0	0	0	0	0	0	0
A. Deuda contingente 1							
B. Deuda contingente 2							
C. Deuda contingente XX							
<b>5. Valor de Instrumentos Bono Cupón Cero 2 (informativo)</b>	0	0	0	0	0	0	0
A. Instrumento Bono Cupón Cero 1							
B. Instrumento Bono Cupón Cero 2							
C. Instrumento Bono Cupón Cero XX							

- Se refiere a cualquier Financiamiento sin fuente o garantía de pago definida, que sea asumida de manera solidaria o subsidiaria por las Entidades Federativas con sus Municipios, organismos descentralizados y empresas de participación estatal mayoritaria y fideicomisos, locales y municipales, y por los Municipios con sus respectivos organismos descentralizados y empresas de participación municipal mayoritaria.
- Se refiere al valor del Bono Cupón Cero que respalda el pago de los créditos asociados al mismo (Activo).

Obligaciones a Corto Plazo (k)	Monto Contratado (l)	Plazo Pactado (m)	Tasa de Interés (n)	Comisiones y Costos Relacionados (o)	Tasa Efectiva (p)
<b>6. Obligaciones a Corto Plazo (Informativo)</b>					
A. Crédito 1					
B. Crédito 2					
C. Crédito XX					

C.P. Leonor Rivera Pérez  
 Rectora

C.P. Francisco Javier Mendoza Neave  
 Jefe del Departamento de Contabilidad




UNIVERSIDAD TECNOLÓGICA DE SAN LUIS POTOSÍ  
Informe Analítico de Obligaciones Diferentes de Financiamientos - LDF  
DEL 01 de Enero al 30 de Junio de 2018  
(PESOS)



Denominación de las Obligaciones Diferentes de Financiamiento ( c )	Fecha del Contrato (d)	Fecha de inicio de operación del proyecto ( e )	Fecha de vencimiento (f)	Monto de la inversión pactado (g)	Plazo pactado (h)	Monto promedio mensual del pago de la contraprestación (i)	Monto promedio mensual del pago de la contraprestación correspondiente al pago de la inversión (j)	Monto pagado de la inversión al 30 de Junio de 2018 (k)	Monto pagado de la inversión actualizado al 30 de Junio de 2018 (l)	Saldo pendiente por pagar de la inversión al 30 de Junio de 2018 (m = g - l)
A. Asociaciones Público Privadas (APP's) (A=a+b+c+d)  No se tiene ningún contrato										
B. Otros Instrumentos (B=a+b+c+d)  No se tiene ningún otro instrumento										
C. Total de Obligaciones Diferentes de Financiamiento (C=A+B)										

  
C.P. Leonor Rivera Pérez  
Rectora

  
C.P. Francisco Javier Mendoza Neave  
Jefe del Departamento de Contabilidad



Universidad Tecnológica de San Luis Potosí  
Balance Presupuestario - LDF  
DEL 01 de Enero al 30 de Junio de 2018



Concepto	Estimado/ Aprobado	Devengado	Recaudado/ Pagado
<b>A. Ingresos Totales</b>	<b>74,932,373</b>	<b>39,477,237</b>	<b>35,920,288</b>
A1. Ingresos de Libre Disposición	74,932,373	39,477,237	35,920,288
A2. Transferencias Federales Etiquetadas	-	-	-
A3. Financiamiento Neto	-	-	-
<b>B. Egresos Presupuestarios</b>	<b>74,932,373</b>	<b>33,266,502</b>	<b>33,266,502</b>
B1. Gasto no etiquetado (sin incluir Amortización de la Deuda Pública)	74,932,373	33,266,502	33,266,502
B2. Gasto Etiquetado (sin incluir Amortización de la Deuda Pública)	-	-	-
<b>C. Remanentes del Ejercicio Anterior</b>	<b>7,813,242</b>	<b>2,598,574</b>	<b>2,598,574</b>
C1. Remanentes de Ingresos de Libre Disposición aplicadas en el período	7,813,242	2,598,574	2,598,574
C2. Remanentes de Transferencias Federales Etiquetadas aplicadas en el período	-	-	-
<b>I. Balance Presupuestario (I=A-B+C)</b>	<b>7,813,242</b>	<b>8,809,309</b>	<b>5,252,360</b>
<b>II. Balance Presupuestario sin Financiamiento Neto (II=I- A3)</b>	<b>7,813,242</b>	<b>8,809,309</b>	<b>5,252,360</b>
<b>III. Balance Presupuestariosin Financiamiento Neto y sin Remanentes del Ejercicio Anterior (III=II-C)</b>	<b>-</b>	<b>6,210,735</b>	<b>5,252,360</b>

Concepto	Aprobado	Devengado	Pagado
<b>E. Intereses, Comisiones y Gastos de la Deuda (E=E1+E2)</b>	-	-	-
E1. Intereses, Comisiones y Gastos de la Deuda con Gasto No Etiquetado	-	-	-
E2. Intereses, Comisiones y Gastos de la Deuda con Gasto Etiquetado	-	-	-
<b>IV. Balance Primerio (IV=III+E)</b>	-	6,210,735	5,252,360

Concepto	Estimado/ Aprobado	Devengado	Recaudado/ Pagado
<b>F. Financiamiento (F=F1+F2)</b>	-	-	-
F1. Financiamiento con Fuente de Pago de Ingresos de Libre Disposición	-	-	-
F2. Financiamiento cn fuente de Pago de Transferencias Federales Etiquetadas	-	-	-
<b>G. Amortización de la deuda (G=G1+G2)</b>	-	-	-
G1. Amortización de la Deuda Pública con Gasto No Etiquetado	-	-	-
G2. Amortización de la Deuda Pública con Gasto Etiquetado	-	-	-
<b>A3. Financiamiento Neto (A3= F-G)</b>	-	-	-

Concepto	Estimado/ Aprobado	Devengado	Recaudado/ Pagado
<b>A1. Ingesos de Libre Disposición</b>	<b>74,932,373</b>	<b>39,477,237</b>	<b>35,920,288</b>
<b>A3.1 Financiamiento Neto con Fuente de Pago de Ingresos de Libre Disposición (A3.1=F1-G1)</b>	<b>0</b>	<b>0</b>	<b>0</b>
F1. Financiamiento con Fuente de Pago de Ingresos de Libre Disposición	-	-	-
G1. Amortización de la Deuda Pública con Gasto No Etiquetado	-	-	-
<b>B1. Gasto No Etiquetado (sin incluir Amortizacion de la Deuda Pública)</b>	<b>74,932,373</b>	<b>33,266,502</b>	<b>33,266,502</b>
<b>C1. Remanentes de Ingresos de Libre Disposición aplicados en el periodo</b>	<b>7,813,242</b>	<b>2,598,574</b>	<b>2,598,574</b>
<b>V. Balance Presupuestario de Recursos Disponibles (V=A1+A3.1 - B1 + C1)</b>	<b>7,813,242</b>	<b>8,809,309</b>	<b>5,252,360</b>
<b>VI. Balance Presupuestario de Recursos Disponibles sin Financiamiento Neto (VI= V - A3.1)</b>	<b>7,813,242</b>	<b>8,809,309</b>	<b>5,252,360</b>

Concepto	Estimado/ Aprobado	Devengado	Recaudado/ Pagado
<b>A2. Transferencias Federales Etiquetadas</b>	-	-	-
<b>A3.2 Financiamiento Neto con Fuente de Pago de Transferencias Federales Etiquetadas (A3.2= F2-G2)</b>	<b>0</b>	<b>0</b>	<b>0</b>
F2. Financiamiento con Fuente de Pago de Transferencias Federales Etiquetadas	-	-	-
G2 Amortización de la Deuda Pública con Gasto Etiquetado	-	-	-
<b>B2. Gasto Etiquetado (sin incluir Amortización de la Deuda Pública)</b>	<b>0</b>	<b>0</b>	<b>0</b>
<b>C. Remanentes de Transferencias Federales Etiquetadas aplicados en el periodo</b>	-	-	-
<b>VII. Balance Presupuestario de Recursos Etiquetados (VII= A2 + A3.2 - B2 + C2)</b>	-	-	-
<b>VIII. Balance Presupuestario de Recuros Etiquetados sin Financiamiento Neto (VIII= VII - A3.2)</b>	-	-	-

C.P. Leonor Rivera Pérez  
Rectora

C.P. Francisco Javier Mendoza Neave  
Jefe del Departamento de Contabilidad



UNIVERSIDAD TECNOLÓGICA DE SAN LUIS POTOSÍ  
ESTADO ANALÍTICO DE INGRESOS DETALLADO-LDF  
POR RUBRO DE INGRESOS  
DEL 01 DE ENERO DE 2018 AL 30 DE JUNIO 2018



Concepto	Ingresos					Diferencia (s)
	Estimado	Ampliaciones (Reducciones)	Modificado	Devengado	Recaudado	
<b>Ingresos de Libre Disposiciones</b>						
A. Impuestos						
B. Cuotas y Aportaciones de Seguridad Social						
C. Contribuciones de Mejoras						
D. Derechos	31,942,419	70,598	32,013,017	17,424,750	13,871,759	-18,070,660
E. Productos						
F. Aprovechamientos	84,574	82,797	167,371	155,480	154,905	70,331
G. Ingresos por Ventas de Bienes y Servicios						
H. Participaciones						
h1) Fondo General de Participaciones						
h2) Fondo de Fomento Municipal						
h3) Fondo de Fiscalización y Recaudación						
h4) Fondo de Compensación						
h5) Fondo de Exstracción de Hidrocarburos						
h6) Impuesto Especial Sobre Producción y Servicios						
h7) 0.13% de la Recaudación Federal Participable						
h8) 3.17% Sobre Extracción de Petróleo						
h9) Gasolina y Diesel						
h10) Fondo Sobre el Impuesto Sobre la Renta						
Incentivos Derivados de la Colaboración Fiscal						
i1) Tenencia o Uso de Vehículos						
i2) Fondo de Compensación ISAN						
i3) Impuesto Sobre Automóviles Nuevos						
i4) Fondo de Compensación de Repecos-Intermedios						
i5) Otros Incentivos Económicos						
J. Transferencias	42,406,880	0	42,406,880	21,405,071	21,405,071	-21,001,809
K. Convenios						
k1) Otros Convenios y Subsidios						
L. Otros Ingresos de Libre Disposición						
l1) Participaciones en Ingresos Locales						
l2) Otros Ingresos de Libre Disposición	498,500	216,177	714,677	491,935	488,553	-9,947
<b>I. Total de Ingresos de Libre Disposición (I=A+B+C+D+E+F+G+H+I+J+K+L.)</b>	<b>74,932,373</b>	<b>369,572</b>	<b>75,301,945</b>	<b>39,477,237</b>	<b>35,920,288</b>	<b>-39,012,085</b>
<b>Ingresos Excedentes de Ingresos de Libre Disposición</b>						
<b>Transferencias Federales Etiquetadas</b>						
A. Aportaciones						
a1) Fondo de Aportaciones para la Nómina Educativa y Gasto Operativo						
a2) Fondo de Aportaciones para los Servicios de Salud						
a3) Fondo de Aportaciones para la Infraestructura Social						
a4) Fondo de Aportaciones para el Fortalecimiento de los Municipios y de las Demarcaciones Territoriales del Distrito Federal						
a5) Fondo de Aportaciones Múltiples						
a6) Fondo de Aportaciones para la Educación Tecnológica y de Adultos						
a7) Fondo de Aportaciones para la Seguridad Pública de los Estados y del Distrito Federal						
a8) Fondo de Aportaciones para el Fortalecimiento de las Entidades Federativas						
B. Convenios						
b1) Convenios de Protección Social en Salud						
b2) Convenios de Descentralización						
b3) Convenios de Reasignación						
b4) Otros Convenios y Subsidios						
C. Fondos Distintos de Aportaciones						
c1) Fondo para Entidades Federativas y Municipios Productores de Hidrocarburos						
c2) Fondo Minero						
D. Transferencias, Subsidios y Subvenciones y Pensiones y Jubilaciones						
E. Otras Transferencias Federales y Etiquetadas						
<b>II. Total de Transferencias Federales Etiquetadas (II= A+B+C+D+E)</b>	<b>0</b>	<b>0</b>	<b>0</b>	<b>0</b>	<b>0</b>	<b>0</b>
<b>III. Ingresos Derivados de Financiamientos (III=A)</b>						
A. Ingresos Derivados de Financiamiento						
<b>IV. Total de Ingresos (IV= I+II+III)</b>	<b>74,932,373</b>	<b>369,572</b>	<b>75,301,945</b>	<b>39,477,237</b>	<b>35,920,288</b>	<b>-39,012,085</b>
<b>Datos Informativos</b>						
1. Ingresos Derivados de Financiamientos con Fuente de Pago de Ingresos de Libre Disposición	0	0	0	0	0	0
2. Ingresos Derivados de Financiamientos con Fuente de Pago de Transferencias Federales Etiquetadas	0	0	0	0	0	0
3. Ingresos Derivados de Financiamientos	0	0	0	0	0	0

C.P. Leonor Rivera Pérez

Rectora

C.P. Francisco Javier Mendoza Neave

Jefe del Departamento de Contabilidad





**UNIVERSIDAD TECNOLÓGICA DE SAN LUIS POTOSÍ**  
**ESTADO ANALÍTICO DEL EJERCICIO DEL PRESUPUESTO DE EGRESOS DETALLADO LDF**  
 Clasificación por Objeto del Gasto (Capítulo y Concepto)  
**DEL 1 DE ENERO AL 30 DE JUNIO DE 2018**  
 (PESOS)



Concepto	Egresos					Subejercicio
	Aprobado	Ampliaciones/ (Reducciones)	Modificado	Devengado	Pagado	
<b>Gasto No Etiquetado</b>	82,745,615.00	2,240,581.93	84,986,196.93	35,865,075.54	35,865,075.54	49,121,121.39
SERVICIOS PERSONALES	55,777,741.00	1,526,291.39	57,304,032.39	25,554,879.39	25,554,879.39	31,749,153.00
REMUNERACIONES AL PERSONAL DE CARÁCTER P	28,456,178.00	-575,114.74	27,881,063.26	12,084,884.64	12,084,884.64	15,796,178.62
REMUNERACIONES AL PERSONAL DE CARÁCTER T	151,837.00	0.00	151,837.00	80,584.32	80,584.32	71,252.68
REMUNERACIONES ADICIONALES Y ESPECIALES	7,035,322.31	320,939.99	7,356,262.30	3,299,035.85	3,299,035.85	4,057,226.45
SEGURIDAD SOCIAL	8,541,985.59	-135,080.66	8,406,904.93	3,585,898.32	3,585,898.32	4,821,006.61
OTRAS PRESTACIONES SOCIALES Y ECONÓMICAS	10,367,356.79	1,834,292.47	12,201,649.26	6,118,236.66	6,118,236.66	6,083,412.60
PREVISIONES	0.00	0.00	0.00	0.00	0.00	0.00
PAGO DE ESTÍMULOS A SERVIDORES PÚBLICOS	422,500.00	0.00	422,500.00	0.00	0.00	422,500.00
IMPUESTO SOBRE NÓMINAS Y OTROS QUE SE DE	802,561.31	81,254.33	883,815.64	386,239.60	386,239.60	497,576.04
Transferencias para organismos internaci	0.00	0.00	0.00	0.00	0.00	0.00
MATERIALES Y SUMINISTROS	3,482,426.00	-26,121.63	3,456,304.37	1,161,702.31	1,161,702.31	2,294,602.06
MATERIALES DE ADMINISTRACIÓN, EMISIÓN DE	1,320,844.00	-111,121.00	1,209,723.00	328,623.47	328,623.47	881,099.53
ALIMENTOS Y UTENSILIOS	1,031,201.00	-8,000.63	1,023,200.37	209,824.96	209,824.96	813,375.41
MATERIAS PRIMAS Y MATERIALES DE PRODUCCI	0.00	0.00	0.00	0.00	0.00	0.00
MATERIALES Y ARTÍCULOS DE CONSTRUCCIÓN Y	218,220.00	64,522.00	282,742.00	152,415.18	152,415.18	130,326.82
PRODUCTOS QUÍMICOS, FARMACÉUTICOS Y DE L	239,401.00	-13,390.00	226,011.00	144,741.95	144,741.95	81,269.05
COMBUSTIBLES, LUBRICANTES Y ADITIVOS	368,000.00	-4,000.00	364,000.00	153,816.91	153,816.91	210,183.09
VESTUARIO, BLANCOS, PRENDAS DE PROTECCIÓ	75,300.00	3,000.00	78,300.00	49,523.85	49,523.85	28,776.15
MATERIALES Y SUMINISTROS PARA SEGURIDAD	0.00	0.00	0.00	0.00	0.00	0.00
HERRAMIENTAS, REFACCIONES Y ACCESORIOS M	229,460.00	42,868.00	272,328.00	122,755.99	122,755.99	149,572.01
SERVICIOS GENERALES	21,921,181.00	241,460.96	22,162,641.96	8,786,113.73	8,786,113.73	13,376,528.23
SERVICIOS BÁSICOS	1,938,316.00	-11,185.00	1,927,131.00	627,181.87	627,181.87	1,299,949.13
SERVICIOS DE ARRENDAMIENTO	1,356,502.00	-12,621.08	1,343,880.92	740,091.74	740,091.74	603,789.18
SERVICIOS PROFESIONALES, CIENTÍFICOS, TÉ	5,190,661.00	226,262.61	5,416,923.61	2,493,447.98	2,493,447.98	2,923,475.63
SERVICIOS FINANCIEROS, BANCARIOS Y COMER	403,116.00	-4,500.00	398,616.00	343,926.33	343,926.33	54,689.67
SERVICIOS DE INSTALACIÓN, REPARACIÓN, M	2,653,550.00	45,889.65	2,699,439.65	773,725.40	773,725.40	1,925,714.25
SERVICIOS DE COMUNICACIÓN SOCIAL Y PÚBLI	782,683.00	70,375.60	853,058.60	382,563.23	382,563.23	470,495.37
SERVICIOS DE TRASLADO Y VIÁTICOS	846,900.00	-102,311.82	744,588.18	352,676.99	352,676.99	391,911.19
SERVICIOS OFICIALES	127,200.00	21,650.00	148,850.00	44,306.94	44,306.94	104,543.06
OTROS SERVICIOS GENERALES	8,622,253.00	7,901.00	8,630,154.00	3,028,193.25	3,028,193.25	5,601,960.75
TRANSFERENCIAS, ASIGNACIONES, SUBSIDIOS	0.00	0.00	0.00	0.00	0.00	0.00
TRANSFERENCIAS INTERNAS Y ASIGNACIONES A	0.00	0.00	0.00	0.00	0.00	0.00
TRANSFERENCIAS AL RESTO DEL SECTOR PÚBLI	0.00	0.00	0.00	0.00	0.00	0.00
SUBSIDIOS Y SUBVENCIONES	0.00	0.00	0.00	0.00	0.00	0.00
AYUDAS SOCIALES	0.00	0.00	0.00	0.00	0.00	0.00
PENSIONES Y JUBILACIONES	0.00	0.00	0.00	0.00	0.00	0.00
TRANSFERENCIAS A FIDEICOMISOS, MANDATOS	0.00	0.00	0.00	0.00	0.00	0.00
TRANSFERENCIAS A LA SEGURIDAD SOCIAL	0.00	0.00	0.00	0.00	0.00	0.00
DONATIVOS	0.00	0.00	0.00	0.00	0.00	0.00
TRANSFERENCIAS AL EXTERIOR	0.00	0.00	0.00	0.00	0.00	0.00
BIENES MUEBLES, INMUEBLES E INTANGIBLES	1,564,267.00	498,951.21	2,063,218.21	362,380.11	362,380.11	1,700,838.10
MOBILIARIO Y EQUIPO DE ADMINISTRACIÓN	1,513,267.00	105,065.21	1,618,332.21	100,280.11	100,280.11	1,518,052.10
MOBILIARIO Y EQUIPO EDUCACIONAL Y RECREA	51,000.00	-1,512.00	49,488.00	48,720.00	48,720.00	768.00
EQUIPO E INSTRUMENTAL MÉDICO Y DE LABORA	0.00	3,390.00	3,390.00	3,390.00	3,390.00	0.00



**UNIVERSIDAD TECNOLÓGICA DE SAN LUIS POTOSÍ**  
 ESTADO ANALÍTICO DEL EJERCICIO DEL PRESUPUESTO DE EGRESOS DETALLADO LDF  
 Clasificación por Objeto del Gasto (Capítulo y Concepto)  
 DEL 1 DE ENERO AL 30 DE JUNIO DE 2018  
 (PESOS)



Concepto	Egresos					Subejercicio
	Aprobado	Ampliaciones/ (Reducciones)	Modificado	Devengado	Pagado	
VEHÍCULOS Y EQUIPO DE TRANSPORTE	0.00	209,990.00	209,990.00	209,990.00	209,990.00	0.00
EQUIPO DE DEFENSA Y SEGURIDAD	0.00	0.00	0.00	0.00	0.00	0.00
MAQUINARIA, OTROS EQUIPOS Y HERRAMIENTAS	0.00	182,018.00	182,018.00	0.00	0.00	182,018.00
ACTIVOS BIOLÓGICOS	0.00	0.00	0.00	0.00	0.00	0.00
BIENES INMUEBLES	0.00	0.00	0.00	0.00	0.00	0.00
ACTIVOS INTANGIBLES	0.00	0.00	0.00	0.00	0.00	0.00
INVERSIÓN PÚBLICA	0.00	0.00	0.00	0.00	0.00	0.00
OBRA PÚBLICA EN BIENES DE DOMINIO PÚBLIC	0.00	0.00	0.00	0.00	0.00	0.00
OBRA PÚBLICA EN BIENES PROPIOS	0.00	0.00	0.00	0.00	0.00	0.00
PROYECTOS PRODUCTIVOS Y ACCIONES DE FOME	0.00	0.00	0.00	0.00	0.00	0.00
INVERSIONES FINANCIERAS Y OTRAS PROVISIO	0.00	0.00	0.00	0.00	0.00	0.00
INVERSIONES PARA EL FOMENTO DE ACTIVIDAD	0.00	0.00	0.00	0.00	0.00	0.00
ACCIONES Y PARTICIPACIONES DE CAPITAL	0.00	0.00	0.00	0.00	0.00	0.00
COMPRA DE TÍTULOS Y VALORES	0.00	0.00	0.00	0.00	0.00	0.00
CONCESIÓN DE PRÉSTAMOS	0.00	0.00	0.00	0.00	0.00	0.00
INVERSIONES EN FIDEICOMISOS, MANDATOS Y	0.00	0.00	0.00	0.00	0.00	0.00
OTRAS INVERSIONES FINANCIERAS	0.00	0.00	0.00	0.00	0.00	0.00
PROVISIONES PARA CONTINGENCIAS Y OTRAS E	0.00	0.00	0.00	0.00	0.00	0.00
PARTICIPACIONES Y APORTACIONES	0.00	0.00	0.00	0.00	0.00	0.00
PARTICIPACIONES	0.00	0.00	0.00	0.00	0.00	0.00
APORTACIONES	0.00	0.00	0.00	0.00	0.00	0.00
CONVENIOS	0.00	0.00	0.00	0.00	0.00	0.00
DEUDA PÚBLICA	0.00	0.00	0.00	0.00	0.00	0.00
AMORTIZACIÓN DE LA DEUDA PÚBLICA	0.00	0.00	0.00	0.00	0.00	0.00
INTERESES DE LA DEUDA PÚBLICA	0.00	0.00	0.00	0.00	0.00	0.00
COMISIONES DE LA DEUDA PÚBLICA	0.00	0.00	0.00	0.00	0.00	0.00
GASTOS DE LA DEUDA PÚBLICA	0.00	0.00	0.00	0.00	0.00	0.00
COSTO POR COBERTURAS	0.00	0.00	0.00	0.00	0.00	0.00
APOYOS FINANCIEROS	0.00	0.00	0.00	0.00	0.00	0.00
<b>Gasto Etiquetado</b>	0.00	0.00	0.00	0.00	0.00	0.00
SERVICIOS PERSONALES	0.00	0.00	0.00	0.00	0.00	0.00
REMUNERACIONES AL PERSONAL DE CARÁCTER P	0.00	0.00	0.00	0.00	0.00	0.00
REMUNERACIONES AL PERSONAL DE CARÁCTER T	0.00	0.00	0.00	0.00	0.00	0.00
REMUNERACIONES ADICIONALES Y ESPECIALES	0.00	0.00	0.00	0.00	0.00	0.00
SEGURIDAD SOCIAL	0.00	0.00	0.00	0.00	0.00	0.00
OTRAS PRESTACIONES SOCIALES Y ECONÓMICAS	0.00	0.00	0.00	0.00	0.00	0.00
PREVISIONES	0.00	0.00	0.00	0.00	0.00	0.00
PAGO DE ESTÍMULOS A SERVIDORES PÚBLICOS	0.00	0.00	0.00	0.00	0.00	0.00
IMPUESTO SOBRE NÓMINAS Y OTROS QUE SE DE	0.00	0.00	0.00	0.00	0.00	0.00
Transferencias para organismos internaci	0.00	0.00	0.00	0.00	0.00	0.00
MATERIALES Y SUMINISTROS	0.00	0.00	0.00	0.00	0.00	0.00
MATERIALES DE ADMINISTRACIÓN, EMISIÓN DE	0.00	0.00	0.00	0.00	0.00	0.00
ALIMENTOS Y UTENSILIOS	0.00	0.00	0.00	0.00	0.00	0.00
MATERIAS PRIMAS Y MATERIALES DE PRODUCCI	0.00	0.00	0.00	0.00	0.00	0.00
MATERIALES Y ARTÍCULOS DE CONSTRUCCIÓN Y	0.00	0.00	0.00	0.00	0.00	0.00
PRODUCTOS QUÍMICOS, FARMACÉUTICOS Y DE L	0.00	0.00	0.00	0.00	0.00	0.00
COMBUSTIBLES, LUBRICANTES Y ADITIVOS	0.00	0.00	0.00	0.00	0.00	0.00
VESTUARIO, BLANCOS, PRENDAS DE PROTECCIÓN	0.00	0.00	0.00	0.00	0.00	0.00



**UNIVERSIDAD TECNOLÓGICA DE SAN LUIS POTOSÍ**  
**ESTADO ANALÍTICO DEL EJERCICIO DEL PRESUPUESTO DE EGRESOS DETALLADO LDF**  
 Clasificación por Objeto del Gasto (Capítulo y Concepto)  
 DEL 1 DE ENERO AL 30 DE JUNIO DE 2018  
 (PESOS)



Concepto	Egresos					Subejercicio
	Aprobado	Ampliaciones/ (Reducciones)	Modificado	Devengado	Pagado	
MATERIALES Y SUMINISTROS PARA SEGURIDAD	0.00	0.00	0.00	0.00	0.00	0.00
HERRAMIENTAS, REFACCIONES Y ACCESORIOS M	0.00	0.00	0.00	0.00	0.00	0.00
SERVICIOS GENERALES	0.00	0.00	0.00	0.00	0.00	0.00
SERVICIOS BÁSICOS	0.00	0.00	0.00	0.00	0.00	0.00
SERVICIOS DE ARRENDAMIENTO	0.00	0.00	0.00	0.00	0.00	0.00
SERVICIOS PROFESIONALES, CIENTÍFICOS, TÉ	0.00	0.00	0.00	0.00	0.00	0.00
SERVICIOS FINANCIEROS, BANCARIOS Y COMER	0.00	0.00	0.00	0.00	0.00	0.00
SERVICIOS DE INSTALACIÓN, REPARACIÓN, M	0.00	0.00	0.00	0.00	0.00	0.00
SERVICIOS DE COMUNICACIÓN SOCIAL Y PUBLI	0.00	0.00	0.00	0.00	0.00	0.00
SERVICIOS DE TRASLADO Y VIÁTICOS	0.00	0.00	0.00	0.00	0.00	0.00
SERVICIOS OFICIALES	0.00	0.00	0.00	0.00	0.00	0.00
OTROS SERVICIOS GENERALES	0.00	0.00	0.00	0.00	0.00	0.00
TRANSFERENCIAS, ASIGNACIONES, SUBSIDIOS	0.00	0.00	0.00	0.00	0.00	0.00
TRANSFERENCIAS INTERNAS Y ASIGNACIONES A	0.00	0.00	0.00	0.00	0.00	0.00
TRANSFERENCIAS AL RESTO DEL SECTOR PÚBLI	0.00	0.00	0.00	0.00	0.00	0.00
SUBSIDIOS Y SUBVENCIONES	0.00	0.00	0.00	0.00	0.00	0.00
AYUDAS SOCIALES	0.00	0.00	0.00	0.00	0.00	0.00
PENSIONES Y JUBILACIONES	0.00	0.00	0.00	0.00	0.00	0.00
TRANSFERENCIAS A FIDEICOMISOS, MANDATOS	0.00	0.00	0.00	0.00	0.00	0.00
TRANSFERENCIAS A LA SEGURIDAD SOCIAL	0.00	0.00	0.00	0.00	0.00	0.00
DONATIVOS	0.00	0.00	0.00	0.00	0.00	0.00
TRANSFERENCIAS AL EXTERIOR	0.00	0.00	0.00	0.00	0.00	0.00
BIENES MUEBLES, INMUEBLES E INTANGIBLES	0.00	0.00	0.00	0.00	0.00	0.00
MOBILIARIO Y EQUIPO DE ADMINISTRACIÓN	0.00	0.00	0.00	0.00	0.00	0.00
MOBILIARIO Y EQUIPO EDUCACIONAL Y RECREA	0.00	0.00	0.00	0.00	0.00	0.00
EQUIPO E INSTRUMENTAL MÉDICO Y DE LABORA	0.00	0.00	0.00	0.00	0.00	0.00
VEHÍCULOS Y EQUIPO DE TRANSPORTE	0.00	0.00	0.00	0.00	0.00	0.00
EQUIPO DE DEFENSA Y SEGURIDAD	0.00	0.00	0.00	0.00	0.00	0.00
MAQUINARIA, OTROS EQUIPOS Y HERRAMIENTAS	0.00	0.00	0.00	0.00	0.00	0.00
ACTIVOS BIOLÓGICOS	0.00	0.00	0.00	0.00	0.00	0.00
BIENES INMUEBLES	0.00	0.00	0.00	0.00	0.00	0.00
ACTIVOS INTANGIBLES	0.00	0.00	0.00	0.00	0.00	0.00
INVERSIÓN PÚBLICA	0.00	0.00	0.00	0.00	0.00	0.00
OBRA PÚBLICA EN BIENES DE DOMINIO PÚBLIC	0.00	0.00	0.00	0.00	0.00	0.00
OBRA PÚBLICA EN BIENES PROPIOS	0.00	0.00	0.00	0.00	0.00	0.00
PROYECTOS PRODUCTIVOS Y ACCIONES DE FOME	0.00	0.00	0.00	0.00	0.00	0.00
INVERSIONES FINANCIERAS Y OTRAS PROVISIO	0.00	0.00	0.00	0.00	0.00	0.00
INVERSIONES PARA EL FOMENTO DE ACTIVIDAD	0.00	0.00	0.00	0.00	0.00	0.00
ACCIONES Y PARTICIPACIONES DE CAPITAL	0.00	0.00	0.00	0.00	0.00	0.00
COMPRA DE TÍTULOS Y VALORES	0.00	0.00	0.00	0.00	0.00	0.00
CONCESIÓN DE PRÉSTAMOS	0.00	0.00	0.00	0.00	0.00	0.00
INVERSIONES EN FIDEICOMISOS, MANDATOS Y	0.00	0.00	0.00	0.00	0.00	0.00
OTRAS INVERSIONES FINANCIERAS	0.00	0.00	0.00	0.00	0.00	0.00
PROVISIONES PARA CONTINGENCIAS Y OTRAS E	0.00	0.00	0.00	0.00	0.00	0.00
PARTICIPACIONES Y APORTACIONES	0.00	0.00	0.00	0.00	0.00	0.00
PARTICIPACIONES	0.00	0.00	0.00	0.00	0.00	0.00
APORTACIONES	0.00	0.00	0.00	0.00	0.00	0.00
CONVENIOS	0.00	0.00	0.00	0.00	0.00	0.00




**UNIVERSIDAD TECNOLÓGICA DE SAN LUIS POTOSÍ**  
ESTADO ANALÍTICO DEL EJERCICIO DEL PRESUPUESTO DE EGRESOS DETALLADO LDF  
Clasificación por Objeto del Gasto (Capítulo y Concepto)  
DEL 1 DE ENERO AL 30 DE JUNIO DE 2018  
(PESOS)



Concepto	Egresos					Subejercicio
	Aprobado	Ampliaciones/ (Reducciones)	Modificado	Devengado	Pagado	
DEUDA PÚBLICA	0.00	0.00	0.00	0.00	0.00	0.00
AMORTIZACIÓN DE LA DEUDA PÚBLICA	0.00	0.00	0.00	0.00	0.00	0.00
INTERESES DE LA DEUDA PÚBLICA	0.00	0.00	0.00	0.00	0.00	0.00
COMISIONES DE LA DEUDA PÚBLICA	0.00	0.00	0.00	0.00	0.00	0.00
GASTOS DE LA DEUDA PÚBLICA	0.00	0.00	0.00	0.00	0.00	0.00
COSTO POR COBERTURAS	0.00	0.00	0.00	0.00	0.00	0.00
APOYOS FINANCIEROS	0.00	0.00	0.00	0.00	0.00	0.00
<b>Total de Egresos</b>	<b>82,745,615.00</b>	<b>2,240,581.93</b>	<b>84,986,196.93</b>	<b>35,865,075.54</b>	<b>35,865,075.54</b>	<b>49,121,121.39</b>

  
C.P. Leonor Rivera Pérez  
Rectora

  
C.P. Francisco Javier Mendoza Neave  
Jefe del Departamento de Contabilidad



Universidad Tecnológica de San Luis Potosí  
Estado Analítico del Ejercicio del Presupuesto de Egresos Detallado - LDF  
Clasificación Administrativa  
DEL 01 de Enero al 30 de Junio de 2018



Concepto	Egresos					Subejercicio
	Aprobado	Ampliaciones / (Reducciones)	Modificado	Devengado	Pagado	
I. Gasto No Etiquetado (I= A+B+C+D+E+F+G+H)	\$ 82,745,615	\$ 2,240,582	\$ 84,986,197	\$ 35,865,076	\$ 35,865,076	\$ 49,121,121
Universidad Tecnológica de San Luis Potosí	\$ 82,745,615	\$ 2,240,582	\$ 84,986,197	\$ 35,865,076	\$ 35,865,076	\$ 49,121,121
II. Gasto Etiquetado (II= A+B+C+D+E+F+G+H)	\$ -	\$ -	\$ -	\$ -	\$ -	\$ -
Universidad Tecnológica de San Luis Potosí	\$ -	\$ -	\$ -	\$ -	\$ -	\$ -
III. Total de Egresos (III= I + II)	\$ 82,745,615	\$ 2,240,582	\$ 84,986,197	\$ 35,865,076	\$ 35,865,076	\$ 49,121,121

  
C.P. Leonor Rivera Pérez  
Rectora

  
C.P. Francisco Javier Mendoza Neave  
Jefe del Departamento de Contabilidad



**UNIVERSIDAD TECNOLÓGICA DE SAN LUIS POTOSÍ**  
**ESTADO ANALÍTICO DEL EJERCICIO DEL PRESUPUESTO DE EGRESOS DETALLADO LDF**  
 Clasificación Funcional (Finalidad y Función)  
**DEL 1 DE ENERO AL 30 DE JUNIO DE 2018**  
 (PESOS)



Concepto	Egresos					Subejercicio
	Aprobado	Ampliaciones/ (Reducciones)	Modificado	Devengado	Pagado	
<b>Gasto No Etiquetado</b>	82,745,615.00	2,240,581.93	84,986,196.93	35,865,075.54	35,865,075.54	49,121,121.39
GOBIERNO	0.00	0.00	0.00	0.00	0.00	0.00
LEGISLACION	0.00	0.00	0.00	0.00	0.00	0.00
JUSTICIA	0.00	0.00	0.00	0.00	0.00	0.00
COORDINACION DE LA POLITICA DE GOBIERNO	0.00	0.00	0.00	0.00	0.00	0.00
RELACIONES EXTERIORES	0.00	0.00	0.00	0.00	0.00	0.00
ASUNTOS FINANCIEROS Y HACENDARIOS	0.00	0.00	0.00	0.00	0.00	0.00
DEFENSA	0.00	0.00	0.00	0.00	0.00	0.00
ASUNTOS DE ORDEN PUBLICO Y SEGURIDAD	0.00	0.00	0.00	0.00	0.00	0.00
INVESTIGACION FUNDAMENTAL	0.00	0.00	0.00	0.00	0.00	0.00
OTROS SERVICIOS GENERALES	0.00	0.00	0.00	0.00	0.00	0.00
DESARROLLO SOCIAL	82,745,615.00	2,240,581.93	84,986,196.93	35,865,075.54	35,865,075.54	49,121,121.39
PROTECCION AMBIENTAL	0.00	0.00	0.00	0.00	0.00	0.00
VIVIENDA Y SERVICIOS A LA COMUNIDAD	0.00	0.00	0.00	0.00	0.00	0.00
SALUD	0.00	0.00	0.00	0.00	0.00	0.00
RECREACION, CULTURA Y OTRAS MANIFESTACIONES SOCIALES	0.00	0.00	0.00	0.00	0.00	0.00
EDUCACION	82,745,615.00	2,240,581.93	84,986,196.93	35,865,075.54	35,865,075.54	49,121,121.39
PRETECCION SOCIAL	0.00	0.00	0.00	0.00	0.00	0.00
OTROS ASUNTOS SOCIALES	0.00	0.00	0.00	0.00	0.00	0.00
DESARROLLO ECONOMICO	0.00	0.00	0.00	0.00	0.00	0.00
ASUNTOS ECONOMICOS, COMERCIALES Y LABORALES EN GENERAL	0.00	0.00	0.00	0.00	0.00	0.00
AGROPECUARIA, SILVICULTURA, PESCA Y CAZA	0.00	0.00	0.00	0.00	0.00	0.00
COMBUSTIBLE Y ENERGIA	0.00	0.00	0.00	0.00	0.00	0.00
MINERIA, MANUFACTURAS Y CONSTRUCCION	0.00	0.00	0.00	0.00	0.00	0.00
TRANSPORTE	0.00	0.00	0.00	0.00	0.00	0.00
COMUNICACIONES	0.00	0.00	0.00	0.00	0.00	0.00
TURISMO	0.00	0.00	0.00	0.00	0.00	0.00
INVESTIGACION Y DESARROLLO RELACIONADOS CON ASUNTOS ECONOMICOS	0.00	0.00	0.00	0.00	0.00	0.00
OTRAS INDUSTRIAS Y ASUNTOS ECONOMICOS	0.00	0.00	0.00	0.00	0.00	0.00
OTRAS	0.00	0.00	0.00	0.00	0.00	0.00
TRANSACCIONES DE LA DEUDA PUBLICA/COSTO FINANCIERO DE LA DEUDA	0.00	0.00	0.00	0.00	0.00	0.00
TRANSFERENCIAS, PARTICIPACIONES Y APORTACIONES ENTRE DIFERENTES NIVELES Y ORDENES DE SANEAMIENTO DEL SISTEMA FINANCIERO	0.00	0.00	0.00	0.00	0.00	0.00
ADEUDOS DE EJERCICIOS FISCALES ANTERIORES	0.00	0.00	0.00	0.00	0.00	0.00
<b>Gasto Etiquetado</b>	0.00	0.00	0.00	0.00	0.00	0.00
GOBIERNO	0.00	0.00	0.00	0.00	0.00	0.00
LEGISLACION	0.00	0.00	0.00	0.00	0.00	0.00
JUSTICIA	0.00	0.00	0.00	0.00	0.00	0.00
COORDINACION DE LA POLITICA DE GOBIERNO	0.00	0.00	0.00	0.00	0.00	0.00
RELACIONES EXTERIORES	0.00	0.00	0.00	0.00	0.00	0.00
ASUNTOS FINANCIEROS Y HACENDARIOS	0.00	0.00	0.00	0.00	0.00	0.00
DEFENSA	0.00	0.00	0.00	0.00	0.00	0.00
ASUNTOS DE ORDEN PUBLICO Y SEGURIDAD	0.00	0.00	0.00	0.00	0.00	0.00
INVESTIGACION FUNDAMENTAL	0.00	0.00	0.00	0.00	0.00	0.00
OTROS SERVICIOS GENERALES	0.00	0.00	0.00	0.00	0.00	0.00
DESARROLLO SOCIAL	0.00	0.00	0.00	0.00	0.00	0.00
PROTECCION AMBIENTAL	0.00	0.00	0.00	0.00	0.00	0.00




**UNIVERSIDAD TECNOLÓGICA DE SAN LUIS POTOSÍ**  
**ESTADO ANALÍTICO DEL EJERCICIO DEL PRESUPUESTO DE EGRESOS DETALLADO LDF**  
 Clasificación Funcional (Finalidad y Función)  
 DEL 1 DE ENERO AL 30 DE JUNIO DE 2018  
 (PESOS)



Concepto	Egresos					Subejercicio
	Aprobado	Ampliaciones/ (Reducciones)	Modificado	Devengado	Pagado	
VIVIENDA Y SERVICIOS A LA COMUNIDAD	0.00	0.00	0.00	0.00	0.00	0.00
SALUD	0.00	0.00	0.00	0.00	0.00	0.00
RECREACION, CULTURA Y OTRAS MANIFESTACIONES SOCIALES	0.00	0.00	0.00	0.00	0.00	0.00
EDUCACION	0.00	0.00	0.00	0.00	0.00	0.00
PRETECCION SOCIAL	0.00	0.00	0.00	0.00	0.00	0.00
OTROS ASUNTOS SOCIALES	0.00	0.00	0.00	0.00	0.00	0.00
DESARROLLO ECONOMICO	0.00	0.00	0.00	0.00	0.00	0.00
ASUNTOS ECONOMICOS, COMERCIALES Y LABORALES EN GENERAL	0.00	0.00	0.00	0.00	0.00	0.00
AGROPECUARIA, SILVICULTURA, PESCA Y CAZA	0.00	0.00	0.00	0.00	0.00	0.00
COMBUSTIBLE Y ENERGIA	0.00	0.00	0.00	0.00	0.00	0.00
MINERIA, MANUFACTURAS Y CONSTRUCCION	0.00	0.00	0.00	0.00	0.00	0.00
TRANSPORTE	0.00	0.00	0.00	0.00	0.00	0.00
COMUNICACIONES	0.00	0.00	0.00	0.00	0.00	0.00
TURISMO	0.00	0.00	0.00	0.00	0.00	0.00
INVESTIGACION Y DESARROLLO RELACIONADOS CON ASUNTOS ECONOMICOS	0.00	0.00	0.00	0.00	0.00	0.00
OTRAS INDUSTRIAS Y ASUNTOS ECONOMICOS	0.00	0.00	0.00	0.00	0.00	0.00
OTRAS	0.00	0.00	0.00	0.00	0.00	0.00
TRANSACCIONES DE LA DEUDA PUBLICA/COSTO FINANCIERO DE LA DEUDA	0.00	0.00	0.00	0.00	0.00	0.00
TRANSFERENCIAS, PARTICIPACIONES Y APORTACIONES ENTRE DIFERENTES NIVELES Y ORDENES DE SANEAMIENTO DEL SISTEMA FINANCIERO	0.00	0.00	0.00	0.00	0.00	0.00
ADEUDOS DE EJERCICIOS FISCALES ANTERIORES	0.00	0.00	0.00	0.00	0.00	0.00
<b>Total de Egresos</b>	<b>82,745,615.00</b>	<b>2,240,581.93</b>	<b>84,986,196.93</b>	<b>35,865,075.54</b>	<b>35,865,075.54</b>	<b>49,121,121.39</b>

  
 C.P. Leonor Rivera Pérez  
 Rectora


  
 C.P. Francisco Javier Mendoza Neave  
 Jefe del Departamento de Contabilidad



**UNIVERSIDAD TECNOLÓGICA DE SAN LUIS POTOSÍ**  
ESTADO ANALÍTICO DEL EJERCICIO DEL PRESUPUESTO DE EGRESOS DETALLADO LDF  
Clasificación de Servicios Personales por Categoría  
DEL 1 DE ENERO AL 30 DE JUNIO DE 2018  
(PESOS)



Concepto	Egresos					Subejercicio
	Aprobado	Ampliaciones/ (Reducciones)	Modificado	Devengado	Pagado	
<b>Gasto No Etiquetado</b>	55,777,741.00	1,526,291.39	57,304,032.39	25,554,879.39	25,554,879.39	31,749,153.00
Personal Administrativo y de Servicio Público	55,777,741.00	1,526,291.39	57,304,032.39	25,554,879.39	25,554,879.39	31,749,153.00
Magisterio	0.00	0.00	0.00	0.00	0.00	0.00
Servicios de Salud	0.00	0.00	0.00	0.00	0.00	0.00
Personal Administrativo	0.00	0.00	0.00	0.00	0.00	0.00
Personal Médico, Paramédico y afín	0.00	0.00	0.00	0.00	0.00	0.00
Seguridad Pública	0.00	0.00	0.00	0.00	0.00	0.00
Gastos asociados a la implementación de nuevas leyes federales o reformas a las mismas	0.00	0.00	0.00	0.00	0.00	0.00
Sentencias laborales definitivas	0.00	0.00	0.00	0.00	0.00	0.00
<b>Gasto Etiquetado</b>	0.00	0.00	0.00	0.00	0.00	0.00
Personal Administrativo y de Servicio Público	0.00	0.00	0.00	0.00	0.00	0.00
Magisterio	0.00	0.00	0.00	0.00	0.00	0.00
Servicios de Salud	0.00	0.00	0.00	0.00	0.00	0.00
Personal Administrativo	0.00	0.00	0.00	0.00	0.00	0.00
Personal Médico, Paramédico y afín	0.00	0.00	0.00	0.00	0.00	0.00
Seguridad Pública	0.00	0.00	0.00	0.00	0.00	0.00
Gastos asociados a la implementación de nuevas leyes federales o reformas a las mismas	0.00	0.00	0.00	0.00	0.00	0.00
Sentencias laborales definitivas	0.00	0.00	0.00	0.00	0.00	0.00
<b>Total del Gasto en Servicios Personales</b>	55,777,741.00	1,526,291.39	57,304,032.39	25,554,879.39	25,554,879.39	31,749,153.00

  
C.P. Leonor Rivera Pérez  
Rector

  
C.P. Francisco Javier Mendoza Neave  
Jefe del Departamento de Contabilidad






UNIVERSIDAD TECNOLÓGICA DE SAN LUIS POTOSÍ  
INFORME SOBRE ESTUDIOS ACTUARIALES - LDF  
DEL 01 DE ENERO DEL 2018 AL 30 DE JUNIO DEL 2018  
(en miles de pesos)



La Universidad Tecnológica durante el período que se informa, no generó información sobre Estudios Actuariales, su personal está afiliado al Instituto Mexicano del Seguro Social, por lo que no es necesario realizar estudio alguno ya que el instituto y/o afores correspondientes son quien pensiona al personal.

  
C.P. Leonor Rivera Pérez  
Rectora

  
C.P. Francisco Javier Mendoza Neave  
Jefe del Departamento de Contabilidad

"Bajo protesta de decir verdad declaramos que los Estados Financieros y sus notas, son razonablemente correctos y son responsabilidad del emisor".